

Lupp 2020 Partille

FoU-rapport april 2021

Åsa Nilsson & Kristina Elofsson





Göteborgsregionen (GR) består av 13 kommuner som har valt att jobba tillsammans. Vi driver utvecklingsprojekt, har myndighetsuppdrag, forskar, ordnar utbildningar och är storstadsregionens röst i Västsverige, bland mycket annat. I våra nätverk träffas politiker och tjänstepersoner för att utbyta erfarenheter, bolla idéer och besluta om gemensamma satsningar. Allt för att regionens en miljon invånare ska få ett så bra liv som möjligt.

Göteborgsregionen 2020
FoU i Väst
Box 5073, 402 22 Göteborg
gr@goteborgsregionen.se
www.goteborgsregionen.se
Åsa Nilsson & Kristina Elofsson

Innehåll

| | |
|---|----|
| Lupp-undersökningen i Partille kommun | 4 |
| Om målgrupp, genomförande och resultatens tolkningsram | 6 |
| Målgrupper | 6 |
| ...med fokus på åk8 till följd av stort bortfall i gymnasiet..... | 6 |
| Genomförande, svarsfrekvens och representativitet i åk8 | 7 |
| Om resultatredovisningen | 8 |
| Sammanfattade resultat | 9 |
| Lupp 2020 i Partille visar till exempel att..... | 9 |
| Fritid | 10 |
| Skolan | 10 |
| Politik och samhälle | 11 |
| Trygghet | 12 |
| Hälsa och livstillfredsställelse..... | 13 |
| Arbete..... | 14 |
| Framtid | 14 |
| Konsekvenser av Corona-pandemin | 14 |
| Slutord | 15 |
| Bilaga..... | 16 |
| Resultatdiagram | 18 |

Lupp-undersökningen i Partille kommun

Partilles genomförande av Lupp-enkäten syftar till att öka kunskapen om ungas livssituation för att utveckla dialogen mellan kommunens beslutsfattare och unga. Frågan om att uppmärksamma unga som rättighetsbärare blir alltmer aktuell, vilket inte minst har synliggjorts sedan FN:s konvention om barnets rättigheter blev svensk lag 1 januari 2020.

Hösten 2020 är första gången Partille kommun genomför Lupp-enkäten. Lupp-rapporten syftar till att synliggöra ungas levnadsvillkor, utmaningar och önskemål för att lokalt och regionalt utveckla en effektiv ungdomspolitik. Resultatet uppmuntras att användas som ett verktyg och planeringsunderlag för såväl grund- och gymnasieskolan som för kommunens service-, teknik-, kultur-, fritid- och folkhälsoarbete.

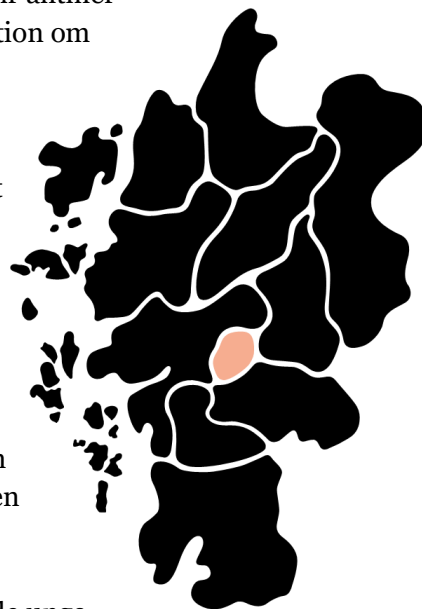
Planering och genomförande av Lupp-enkäten har utgått från ett förvaltningsövergripande samarbete. Förhoppningen är att resultaten ska inspirera till samverkan inom kommunen även framöver, inom utvecklingsområden där insatser kan utformas bättre i samarbete över verksamhetsgränser.

Analys och tolkningar av Lupp-resultaten bör involvera de unga själva, i en aktiv dialog med forskare, professionella och politiker. En viktig del av Lupp-arbetet utgörs därför av att återkoppla resultatet till kommunens verksamheter och ungdomar, ett arbete som påbörjas i samband med denna rapportens publikation. Ett mål med återkopplingen är att inspirera beslutsfattare, kommun-verksamhet och ungdomar att tillsammans skapa handling inom ramen för ungdomspolitik.

Lupp-enkäten är ett nationellt verktyg som tillhandahålls av Myndigheten för ungdoms- och civilsamhällesfrågor (MUCF).¹ Själva enkätinsamlingen svarar kommunen för. I genomförandet av Lupp 2020 samverkar Partille kommun med åtta andra kommuner i Göteborgsregionen², med stöd från GR, FoU i Väst som ansvarar för föreliggande resultatrapport.

Lupp-enkäten innehåller många frågor. Fokus i denna redovisning ligger på de enkätfrågor som, inom olika områden, kan fungera som indikatorer på social hållbarhet.³

Resultaten presenteras översiktligt och tematiskt utifrån Lupp-enkätens olika avsnitt: fritid; skola; politik och samhälle; trygghet; hälsa; arbete och framtid. I avsnittet politik och samhälle ingår två frågor om barnkonventionen, som för första gången ingick i grundformuläret för Lupp 2020. Utöver dessa sju övergripande teman redovisas i ett åttonde avsnitt resultaten från en särskild enkätfråga om upplevda förändringar i livssituationen på grund av Corona-pandemin.



¹ Lupp står för *Lokal uppföljning av ungdomspolitiken*. Läs mer här: <https://www.mucof.se/lupp>

² Ale, Härryda, Lilla Edet, Kungälv, Mölndal, Stenungsund och Tjörn.

³ Samma fokus har gällt de tidigare Lupp-rapporter som GR, FoU i Väst har tagit fram på uppdrag av samverkande kommuner i Göteborgsregionen.

I Partilles resultatrapport kommer resultaten att avgränsas till målgruppen ungdomar i årkurs 8 till följd av svårigheter att erhålla svar från gymnasieungdomar och osäkra resultat i denna målgrupp (se vidare sidorna 6–7).⁴

Rapportupplägget speglar övriga lokala Lupp-rapporter från GR, FoU i Väst. Resultaten presenteras i sammanfattad form, för att underlätta jämförelser mellan svarsgrupper och mellan kommuner.

De lokala rapporterna kommer att följas av en fördjupande och mer detaljerad analysrapport baserad på det sammantagna enkätunderlaget från de nio kommuner i Göteborgsregionen som genomfört Lupp 2020, som en del av kommunernas uppdrag till GR, FoU i Väst.

⁴ En separat rapport kommer dock tas fram med resultat för samtliga elever på Partille gymnasiums år 2, det vill säga som omfattar även elever som bor i andra kommuner än Partille. En liknande rapport kommer att tas fram för åk8-resultaten fördelade per skola.

Om målgrupp, genomförande och resultatens tolkningsram

Målgrupper

Genomförandet av Lupp 2020 i Partille omfattade ursprungligen två målgrupper av ungdomar:

1. Elever i årskurs 8 som går i skolan i Partille kommun, inklusive ungdomar som bor i någon annan kommun.

2. Kommunens invånare på gymnasiet år 2 (inklusive introduktionsprogram), oavsett i vilken kommun som de går i skola. Partilles gymnasiesärskola har inte omfattats av genomförandet och inte heller ungdomar som inte går i gymnasiet.⁵

Därtill kommer i en separat rapport redovisas resultat för Partille gymnasiums samtliga år 2-elever, det vill säga en vidgad målgrupp som inkluderar även elever som bor i andra kommuner.

...med fokus på åk8 till följd av stort bortfall i gymnasiet

Den här rapporten kommer enbart redovisa resultat för målgruppen åk8-elever. Orsaken är ett begränsat svarsunderlag och en låg svarsfrekvens i gymnasiegruppen, som gör resultaten alltför osäkra. Av cirka 470 gy2-ungdomar som bor i Partille och har omfattats av genomförandet erhöles svar från 134 ungdomar, motsvarande en svarsfrekvens på 29 procent.⁶

Bland de drygt 70-talet Partille-ungdomar som går andra året på Partille gymnasium var svarsfrekvensen dock väsentligt högre: 72 procent (51 svar). Men cirka 85 procent av Partilles gymnasieungdomar går på skola i en annan kommun. För kommuner med många (eller samtliga) ungdomar på gymnasier utanför den egna kommunen är det en utmaning att genomföra enkäter bland äldre ungdomar. Den samverkan kring Lupp som finns inom Göteborgsregionen stärker förutsättningarna. Genom samarbetet med Härryda kommun har Partille kunnat nå sina nästan 60-talet gy2-ungdomar på Hulebäcksgymnasiet med en svarsfrekvens på 71 procent.⁷ Men bland Partilleungdomar på gymnasieskolor utanför GR-samverkan kring Lupp var svarsfrekvensen (netto) bara 11 procent. I första hand handlar detta om elever på något gymnasium i Göteborg, och Göteborg har inte genomfört Lupp 2020⁸. Även om flertalet gymnasieskolor i Göteborg har hjälpt till att förmedla ett mejl med enkätlänk till berörda Partille-ungdomar (stort tack till dessa skolor!) är detta inte alls lika effektivt som ett organiserat klassrumsgenomförande. Det har i Partilles fall inneburit att medan ungefär 70 procent av gymnasieungdomarna går på en skola i Göteborg eller någon annan kommun utanför Göteborgsregionens Lupp-samverkan, utgör denna grupp bara en fjärdedel av svarsunderlaget. Totalt sett är även ungdomar

⁵ Berör 5 respektive 4 ungdomar.

⁶ Från bruttourvalet har definierats bort 31 ungdomar som inte har kunnat kontaktas genom aktuella skolor samt 5 ungdomar på Partille särgymnasieskola som inte omfattats av kommunens genomförande.

⁷ För det mindre antalet ungdomar på skola i Ale, Kungsbacka, Kungälv och Mölndal var svarsfrekvensen sammantaget (netto) 67 procent.

⁸ Inte heller, kommunövergripande, något tidigare år.

på yrkesprogram överrepresenterade i svarsunderlaget jämfört med samtliga, på bekostnad av elever på såväl högskoleförberedande program som på introduktionsprogram.

Även om svaren från de 134 gymnasieungdomarna som besvarat Lupp 2020 mot denna bakgrund inte redovisas i den här rapporten kommer svaren att ingå i det större svarsunderlag som GR, FoU i Väst kommer att analysera och redovisa på regional nivå, i en rapport som kommer att publiceras hösten 2021. Här kommer fokus vara på mönster i svaren och skillnader mellan grupper men inte på procentnivåer för Partilles gymnasieungdomar som helhet. Partille kommun kommer också att ta vara på de fritextsvar som gymnasieungdomarna gett på öppna frågor i enkäten, svar som kan användas som utgångspunkt för dialog med kommunens unga. Därutöver kommer i en separat rapport redovisas resultat för samtliga år 2-elever på Partille gymnasium, där cirka 60 procent utgörs av Partilleungdomar.

Genomförande, svarsfrekvens och representativitet i åk8

Åk8-eleverna besvarade Lupp 2020 under perioden 1 oktober–11 november 2020, merparten (95 procent) 1–21 oktober. Ungdomarna har i huvudsak besvarat enkäten i klassrumsmiljö, via en digital länk.

Två veckor före enkätgenomförandet arrangerade kommunen workshops i samtliga åk8-klasser i kommunen kring begreppet politik, där Lupp-enkäten introducerades.

Målgruppens urval omfattar 466 elever, fördelade på sex grundskolor, varav en fristående skola.⁹ I en av skolorna, Lexby Skola, var det en klass som inte omfattades av genomförandet och har på den grunden definierats bort i nettourvalet.¹⁰

För hela målgruppen åk8-elever erhöles 372 svar, vilket ger en svarsfrekvens (netto) på 80 procent. Svarsfrekvensen för de enskilda skolorna varierar mellan 72 och 94 procent.¹¹

Könsfördelningen bland de svarande är mycket lik gruppen som helhet.¹²

Enkäten innehöll en fråga om boendeområde, med de fem svarsalternativen Jonsered, Norra Partille, Sävedalen, Södra Partille samt Öjersjö¹³. När svaren på den frågan jämförs med den urvalsinformation som finns att tillgå framgår att invånare i Sävedalen är något överrepresenterade i svarsunderlaget men utan att det gäller på bekostnad av något enskild annat område, och andelen Sävedalsungdomar i svarsunderlaget avviker inte med mer än 3 procentenheter från hela elevunderlaget.

Sammantaget har svarsunderslaget en relativt god svarsfrekvens och är tämligen representativt för målgruppen i de avseenden som kan kontrolleras. I tolkningarna av

⁹ Ambitionen var att inkludera sarskolan men den berörda eleven kunde inte delta på grund av svårigheter i genomförandet.

¹⁰ Detta berör 23 elever.

¹¹ Tre enkätsvar har tagits bort från MUCF:s svarsfil: två av dem innehöll nästan inga svar (ett bara bakgrundsfrågorna, det andra bara svar på en fritextfråga), ett enkätsvar var uppenbart oseriöst. Därtill har tagits bort sex svar från elever på Partille gymnasium som av misstag använde länken för högstadiellevrarna (först till gymnasiegruppens svarsfil).

¹² Detta är lite svårfångat eftersom enkätens tre svarsalternativ inte helt kan jämföras med urvalsuppgifternas binära indelning efter "juridiskt kön".

¹³ Enkätfrågan var kompletterad med en digital popup-funktion där eleverna kunde fylla i sin gatuadress och få fram aktuellt svarsalternativ (adressuppgiften fylldes i helt fristående från enkäten, utan att kunna kopplas till resultaten, och ingen information sparades). Adresser i centrala Partille ingick i "Norra Partille".

Partilles resultat bör det dock hållas i minnet att Lexby Skola inte är representerad i undersökningen full ut, eftersom en klass inte deltog i genomförandet.

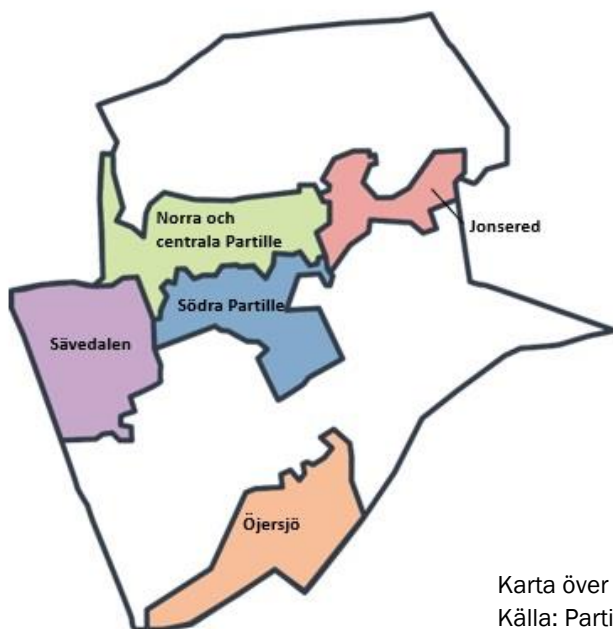
Detaljerad information om urval, svarsfrekvens och representativitet återfinns i bilaga.

Eftersom bortfall i skolundersökningar generellt tenderar att vara kopplat till elevfrånvaro riskerar resultaten också att i någon mån underskatta olika tecken på ohälsa och tvärtom överskatta engagemang i såväl skolfrågor som vidare samhällsfrågor.

Om resultatredovisningen

Resultaten i rapporten redovisas genomgående uppdelat på kön¹⁴. Partilles resultat jämförs löpande med ett ”GR-snitt” baserat på resultaten från samtliga nio kommuner i Göteborgsregionen som genomfört Lupp i åk8¹⁵. Genomsnittet avser resultatet i en genomsnittlig ”GR-kommun” oavsett hur många ungdomar som bor i kommunen, det vill säga kan sägas vara en referenspunkt utifrån ett verksamhetsperspektiv.¹⁶

Därutöver redovisas resultatet nedbrutna på fem övergripande boendeområden inom Partille kommun: Jonsered, Norra och centrala Partille, Sävedalen, Södra Partille samt Öjersjö. Områdena är framtagna utifrån kommunens så kallade nyckelkodsområden (NYKO). Antalet enkätsvar per område varierar stort: mellan 17 och 141 svar, där det minsta antalet gäller Jonsered medan övriga grupper omfattar minst 51 enkätsvar (se bilagans tabell 1).



Karta över Partilles övergripande boendeområden.
Källa: Partille kommun.

¹⁴ De 11 personer som har svarat ”annan könstillhörighet” särredovisas inte men ingår i redovisningen av samtliga.

¹⁵ Ale, Härryda, Kungsbacka, Kungälv, Lilla Edet, Mölndal, Partille, Stenungsund och Tjörn

¹⁶ Alternativet är att redovisa resultatet för en *genomsnittlig ungdom* i kommunerna sammantaget, där resultatet i större kommuner, med fler invånare, får större genomslag än resultatet i mindre kommuner. Genomsnittet som redovisades i GR:s Lupp-rapporter 2017 och 2013 är av detta slag. Att det är olika kommuner som har ingått olika år är också en orsak till att ”GR-snittet” inte kan jämföras över tid.


Sammanfattade resultat

Lupp 2020 i Partille visar till exempel att...

-  Ungefär var femte åk8-elev i Partille tycker att det finns för lite att göra på fritiden – tjejer i dubbelt så stor utsträckning som killar. Ungefär lika många saknar fritidsaktiviteter i boendeområdet.
-  De flesta åk8-elever är nöjda med skolundervisningen, men lite färre är nöjda möjligheten till hjälp eller stöd vid behov.
-  Bara var tredje åk8-elev svarar att hen alltid är trygg i skolan – och bara var fjärde tjej.
-  Många åk8-elever uppger att de är intresserade av att vara med och bestämma i olika skolfrågor – men väsentligt färre att de får det.
-  Nästan hälften av åk8-eleverna uppger att de vill vara med och påverka i frågor som rör kommunen – men bara 17 procent tror sig ha möjlighet att själv föra fram åsikter till beslutsfattare.
-  Nästan varannan åk8-elev uttrycker förtroende för politiker (44 procent), vilket kan jämföras med två av tre när det gäller ”vuxna i allmänhet”.
-  Ungefär hälften av åk8-eleverna uppger att de känner till rättigheterna i barnkonventionen (men bara 15 procent vad de kan innebära i praktiken).
-  Var tredje åk8-elev uppger att hen det senaste halvåret blivit utsatt för brott eller hot om brott. Hälften upplever otrygghet i vardagsmiljön, tjejer i mycket högre grad än killar, särskilt beträffande otrygghet på internet. Bland både tjejer och killar är flest otrygga på stan/centrum och i kollektivtrafiken.
-  Cirka 30 procent av åk8-eleverna uppger att de har blivit mobbade, trakasserade eller utfrysta det senaste halvåret.
-  Sju av tio åk8-elever uppger att de mår åtminstone ganska bra – tjejer i lägre grad än killar, och bara var femte tjej svarar att hon mår mycket bra. Det vanligaste hälsoproblemet är stress, följt av sömnproblem och nedstämdhet.
-  Åtta av tio åk8-elever uppger sig vara ganska eller mycket nöjda med sina liv.
-  Cirka 90 procent av åk8-tjejerna och 80 procent av åk8-killarna räknar med att de kommer att läsa vidare på gymnasiet (direkt eller senare).
-  Cirka 90 procent av åk8-killarna och 80 procent av åk8-tjejerna ger uttryck för en ganska eller mycket positiv framtidssyn.
-  Nästan var fjärde åk8-elev uppger, hösten 2020, att livet som helhet blivit sämre jämfört med hur det var före corona-pandemin – tjejer i högre grad än killar (särskilt beträffande den psykiska hälsan). Som helhet är det möjligheten till extrajobb/sommarjobb som flest tycker har försämrats. En del uppfattar dock att delar av livet har förändrats till det bättre, vilket i första hand gäller den fysiska hälsan, kompisumgänget och familjerelationen.

Mer detaljerade resultat, även per boendeområde, återfinns i rapportens diagramdel. Resultaten från samtliga temaområden sammanfattas mer utförligt i följande avsnitt.

Fritid

 Ungefär var femte åk8-elev i Partille tycker att det finns för lite att göra på fritiden (22 procent). Det gäller tjejer i dubbelt så stor utsträckning som killar: 30 mot 15 procent. Könsskillnaden finns även i övriga GR-kommuner men Partilles är större än snittet. Inom Partille är de kritiska rösterna om fritidsutbudet vanligast bland åk8-eleverna som bor i Jonsered, Norra och centrala Partille samt Södra Partille.


Totalt är det ungefär lika många av åk8-eleverna som tycker att det saknas fritidsaktiviteter där de bor: 19 procent, vilket är strax under GR-snittet på 22 procent. I det här fallet finns dock ingen könsskillnad, och även mellan boendeområdena är skillnaderna relativt små, med störst andel i området Norra och centrala Partille och minst i Södra Partille (15 respektive 22 procent).

Lite mer än hälften av åk8-eleverna är medlemmar i en förening, det gäller såväl tjejer som killar. Partilles andel är strax under GR-snittet (57 mot 61 procent). Inom Partille är föreningsmedlemskap vanligast bland boende i Sävedalen och Öjersjö.

På frågan hur nöjd eller missnöjd man är med fritiden ligger resultaten strax under GR-snittet. 86 procent av Partilles åk8-elever svarar att de är ganska eller mycket nöjda, lite fler av killarna än tjejerna. Minst nöjda är de som bor i Norra och centrala Partille samt Södra Partille. Grovt räknat nio av tio åk8-elever är nöjda med sina kompisrelationer, det gäller både tjejer och killar, och i alla boendeområden.

För en del ungdomar sätter ekonomin gränser för aktiviteterna: 7 procent av åk8-eleverna beskriver upprepade erfarenheter av att inte kunna göra eller köpa något ”som många andra i din ålder gör eller köper för att din familj inte haft råd”. Dessa svar kommer i första hand från tjejer, där andelen ligger strax över GR-snittet. Ingen i Öjersjö uppger att de har denna erfarenhet. Här är det också bara undantagsvis som åk8-eleverna oroar sig över föräldrarnas ekonomi, vilket är vanligare bland dem som bor i Jonsered.

Skolan

 På frågan om vad de tycker om skolundervisningen svarar 84 procent av åk8-eleverna att den är ganska eller mycket bra, en något större andel killar än tjejer. Andelen är lite mindre som är nöjda med möjligheten att få hjälp eller stöd vid behov: 78 procent, med lite tydligare könsskillnad (73 procent tjejer, 85 procent killar). Totalt sett speglar resultaten GR-snittet men könsskillnaden är tydligare i Partille. Inom Partille avviker området Norra och centrala Partille tydligast från kommunsnittet, med en mindre andel, 70 procent, som är nöjda i båda dessa avseenden.

Sju av tio åk8-elever svarar att de trivs med stämningen i skolan. Det gäller tjejer i mindre utsträckning än killar, ett könsmonster som avspeglas i GR-snittet, som dock ligger strax över Partilles. Skillnaderna är förhållandevis små utifrån boendeområde.

Bara var tredje åk8-elev uppger sig vara *alltid* trygg i skolan. Bland tjejer är det bara var fjärde. Även här avspeglas könsskillnaden i GR-snittet, och även här är resultaten något sämre för Partille. Inom Partille avviker Jonseredsborna med bara var femte som svarar att hen alltid är trygg i skolan.

Det finns ett utbredd intresse för att vara med och bestämma i olika skolfrågor. Det gäller särskilt hur man arbetar, skolmaten, schemat, läxorna och proven, som cirka

70 procent eller något fler uppger att de vill vara med och bestämma om. Men över hälften svarar samma sak beträffande vad de får lära sig, skolmiljön och regler.

Det är dock väsentligt färre som upplever att de får vara med och bestämma om dessa saker. Denna typ av ”inflytandegap” är störst ifråga om maten, schemat och läxorna. Minst gap, relativt sett, gäller skolans regler och skolmiljön (både inne och ute), det vill säga områden där intresset är relativt begränsat.

Den här typen av inflytandegap är inget nytt eller unikt för Partille. Med fokus på dels arbetsformer, dels skolmiljön inne, kan konstateras att inflytandegapet hos Partilles tjejer i båda fallen är lite större än GR-snittets tjejer, på grund av att Partilles tjejer i mindre mån upplever att de får vara med och bestämma om dessa frågor.

Politik och samhälle



Nästan hälften av åk8-eleverna uppger att de vill vara med och påverka i frågor som rör kommunen – något större andel tjejer än killar. Könsskillnaden avspeglas i GR-snitten (Partilles andelar ligger strax över). Inom Partille är intresset för att påverka mer utbrett bland åk8-eleverna som bor i Sävedalen och Jonsered jämfört med Norra och centrala Partille samt Öjersjö.

En del ungdomar har på olika sätt gett offentligt uttryck för sina åsikter under det senaste året; det gäller ungefär var tredje åk8-elev (35 procent), lite oftare tjejer än killar. Därutöver uppger 12 procent att de kan *tänka sig* att göra det. Engagemanget framstår som mest utbrett bland Jonseredborna.

Bara 17 procent av åk8-eleverna tror sig ha ganska eller mycket stora möjligheter att själv föra fram åsikter till beslutsfattare. Andelen är större hos killar än tjejer (21 mot 12 procent), en könsskillnad som finns men är mindre i GR-snittet, som dock är ungefär detsamma på totalen. Bland Jonseredborna är det lite vanligare med en positiv syn på de egna möjligheterna att föra fram åsikter till beslutsfattare.

I sammanhanget är det intressant att notera att mindre än hälften av åk8-eleverna uttrycker ett ganska eller mycket stort förtroende för politiker. Jonseredborna och Sävedalsborna bidrar till att dra upp kommunsnittet, likaså killarna. Kön- och områdesmönster i politikerförtroende liknar alltså delvis mönstret i samhälls-engagemang och tilltro till de egna möjligheterna att göra sin röst hörd.

Som referenspunkt till politikerförtroende kan nämnas att två av tre åk8-elever uttrycker förtroende för vuxna i allmänhet. Även i detta fall gäller det en större andel killar än tjejer. Beträffande båda förtroendefrågorna ligger Partilles resultat strax under GR-snittet (som även det visar på ett lite mer utbrett förtroende hos killar än tjejer). Inom Partille är förtroendet för vuxna i allmänhet minst i området Norra och centrala Partille.

I Lupp 2020 ingick en ny ordinarie fråga i enkäten¹⁷ om ungdomarnas egna kunskaper om sina rättigheter enligt barnkonventionen samt om deras uppfattning om de flesta vuxnas kunskaper inom samma område. Till att börja med kan konstateras att bara 15 procent av åk8-eleverna svarar att de både känner till rättigheterna i barnkonventionen och vet vad de kan innebära i praktiken för egen del. Läger vi till andelen som uppger att de känner till rättigheterna men inte vad de innebär i praktiken finns denna kunskap hos nästan hälften. Drygt en fjärdedel svarar att de inte känner till rättigheterna och nästan lika många svarar att de inte alls vet

¹⁷ Frågan har tidigare ställts i Kungsbackas Lupp-enkät 2017.

vad barnkonventionen är för något. Könsskillnaden i elevernas självskattade kunskaper inom området är relativt begränsad. Hos Partilles tjejer (i första hand) är den självskattade kunskapen lite mindre utbredd jämfört med GR-snittet.

Partilles åk8-tjejer har jämfört med GR-snittet även en lite mindre positiv bild av de flesta vuxnas kunskap om barnets rättigheter i barnkonventionen.

Hos såväl tjejer som killar är tilliten större till de flesta vuxnas kunskaper än till den egna kunskapen.

Sett till kommunens boendeområden är åk8-elevernas självskattade kunskap om rättigheterna i barnkonventionen mest spridd i Öjersjö och minst i Sävedalen. När det gäller bilden av de vuxnas kunskap är skillnaderna mellan boendeområdena relativt små.

Trygghet



En tredjedel av åk8-eleverna beskriver att de under det senaste halvåret blivit utsatta för brott – stöld, misshandel och/eller sexuellt våld/utnyttjande – eller hot om brott. Andelen är ungefär densamma hos tjejer och killar. Området Norra och centrala Partille avviker från övriga boendeområden med varannan åk8-elev härifrån som uppger att detta har hänt. I Öjersjö gäller det tvärtom ungefär var femte. För Partille som helhet är andelen något större än GR-snittet.

Hälften av åk8-eleverna upplever otrygghet i minst någon av ett antal vardagliga miljöer. Könsskillnaden är stor: cirka 60 procent av tjejerna uppger att de sällan eller aldrig är trygga i minst en av de nio miljöer som ingår i enkätfrågan, mot 35 procent av killarna. Könsmönstret speglar GR-snittet, där andelen utsatta dock är mindre hos såväl killar som tjejer. Inom Partille är andelen utsatta störst i området Norra och centrala Partille.

Hos såväl tjejer som killar är de två miljöer som flest uppfattar som otrygga stan/centrum och kollektivtrafiken ("på buss, tåg eller liknande"). Totalt sett känner sig 31 respektive 25 procent av åk8-eleverna sällan eller aldrig trygga här. Särskilt för kollektivtrafiken är könsskillnaden stor, där var tredje tjej uppger att de är otrygga mot 14 procent av killarna. Otrygghet på internet ungefär fyra gånger så vanligt bland tjejer än killar, men på en lägre nivå: 18 mot 4 procent. Könsskillnaden återfinns för alla vardagsmiljöer som täcks av enkätfrågan.

Cirka 30 procent av åk8-eleverna uppger att de har blivit mobbade, trakasserade eller utfrysta under det senaste halvåret. En mindre del, 6 procent, uppger att de varit utsatta under en längre period. Tjejerna framstår som mer utsatta än killarna. Partilles killar har dock utsatts i lite högre grad jämfört med GR-snittets killar. Inom Partille tycks problemet vara minst bland åk8-eleverna som bor i Södra Partille – men även här svarar var femte ungdom att hen upplevt mobbning senaste halvåret.

Hälften av ungdomarna uppger att de under det senaste halvåret har blivit orättvist behandlade, på ett sätt så de "mått dåligt". Andelen minskar till 14 procent sett till dem som upplevt detta flera gånger. Tjejer rapporterar den här typen av erfarenhet i högre grad än killar; här är könsskillnaden större än för mobbning. Könsskillnaden återfinns även i GR-snittet, dock på en lite lägre nivå för både tjejer och killar.

Hälsa och livstillfredsställelse



Sju av tio åk8-elever beskriver sin hälsa som ganska eller mycket bra – bara sex av tio tjejer mot ungefär åtta av tio killar. Könsskillnaden är emellertid ännu större med fokus på dem som beskriver sin hälsa som *mycket* bra, då är andelen killar dubbelt så stor som tjejernas: 41 mot 19 procent. Bland Partille-eleverna är andelen med mycket god hälsa något mindre än GR-snittet, tydligast bland killarna.

Könsskillnaden är stor även när det kommer till rapportering av hälsobesvär. Ungefär tre av fyra tjejer mot varannan kille (78 mot 52 procent) uppger att de har haft någon typ av regelbundet hälsobesvär – huvudvärk, magont, stress, nedstämdhet/deppighet och/eller sömnproblem – minst flera gånger i veckan under det senaste halvåret. Denna typ av könsskillnad i hälsa är varken ny eller unik för Partilles ungdomar. Inom Partille är andelen som svarar att de har regelbundna hälsobesvär störst i Jonsered och minst i Öjersjö. I Öjersjö är också andelen som uppger att de har en ganska eller mycket god hälsa störst.

Det allra vanligaste hälsobesväret är stress, följt av sömnproblem och nedstämdhet. Nedstämdhet rapporteras först och främst av tjejer. Könsskillnaden är stor även beträffande stress, med fler stressbesvärade tjejer, och beträffande huvudvärk och magont, som är de minst vanliga besvären som täcks av enkätfrågan. Könsskillnaden är minst ifråga om sömnproblem.

Tre av fyra åk8-elever uppger att de tränar ("så att du blir andfådd eller svettas") flera gånger i veckan. 12 procent uppger tvärtom att de gör det som oftast några gånger i månaden. Då anger ändå enkätfrågan: "Tänk på träning både i och utanför skolan." Könsskillnaden är relativt sett störst beträffande de som tränar sällan: 17 procent tjejer mot 7 procent killar. Som helhet liknar Partilles resultat GR-snittet, men medan Partilles killar verkar träna något mer är tendensen den omvända för Partilles tjejer. Inom Partille avviker tydligast Södra Partille med fler inaktiva än kommunsnittet, särskilt jämfört med Öjersjö.

Både rökning och snusning är sällsynt bland åk8-eleverna, men 3 procent uppger att de röker minst varje vecka, och lika många att de snusar. Inkluderas rökning/snusning på månadsnivå är andelen 5 procent. Som helhet liknar Partilles resultat GR-snittet.

Ungefär var tionde åk8-elev uppger att hen minst någon gång i månaden dricker alkohol i form av starköl, starkcider, alkoholisk vin eller sprit. 3 procent uppger att de gör det varje vecka. Könsskillnaden är liten. Av fåtalet elever som uppger att de dricker folköl är flertalet killar. De (fåtal) som uppger att de dricker alkohol bor i första hand i Norra och centrala Partille samt Sävedalen, och detsamma gäller beträffande nikotinanvändning.

Det stora flertalet åk8-elever har aldrig använt narkotika men 7 procent uppger att de har gjort det. Andelen är densamma för tjejer och killar, i båda fallen något över GR-snittet. Inom Partille är andelen störst i området Norra och centrala Partille (15 procent).

Åtta av tio åk8-elever uppger sig vara ganska eller mycket nöjda med sina liv, en lite större andel killar än tjejer. Denna könsskillnad syns även i GR-snittet där andelarna ligger strax över Partilles. Inom Partille är andelen nöjda störst i Sävedalen (88 procent) och minst i Norra och centrala Partille samt Södra Partille (drygt 70 procent).

Arbete



Ungefär var tionde åk8-elev hade ett sommarjobb senaste sommaren, tjejer likväl som killar. Särskilt för killar är andelen mindre än GR-snittet (9 mot 17 procent). Totalt sett är det lika många som uppger att de sökt men inte fått något sommarjobb. Inom Partille är andelen som sommarjobbat störst i Norra och centrala Partille samt Sävedalen.

Framtid



83 procent av åk8-eleverna räknar med att de kommer att läsa vidare på gymnasiet (frågan anger ”direkt eller senare”). Andelen är lite större hos tjejer än killar: 90 mot 79 procent, där tjejernas andel ligger strax över GR-snittet medan totalandelen är densamma. Sett till elevernas boendeområden är andel störst i Jonsered.

86 procent av åk8-eleverna ger uttryck för en ganska eller mycket positiv framtidssyn, killar i något högre grad än tjejer: 92 mot 81 procent. Resultatet för Partilles tjejer ligger lite under GR-snittet. Inom Partille avviker Jonsered tydligast från kommunsnittet med 35 procent av ungdomarna som ser ganska eller mycket negativt på framtiden.

Konsekvenser av Corona-pandemin



I Lupp 2020 ingick en särskild fråga om hur ungdomarna såg på sitt liv i olika avseenden jämfört med hur det var före pandemin. När det gäller ”livet som helhet” uppger nästan var fjärde åk8-elev i Partille att det blivit lite eller mycket sämre, ungefär samma andel som GR-snittet. Könsskillnaden är stor: 29 procent av tjejerna mot 15 procent av killarna. (GR-snittet ger en ännu större könsskillnad: 34 mot 13 procent). Skillnaderna utifrån Partilles boendeområden är däremot små.

Könsskillnaden i synen på Corona-konsekvenser syns, eller åtminstone anas, i flertalet av de livsområden som täcks av enkätfrågan. Störst är den beträffande den psykiska hälsan, som 37 av tjejerna och 17 procent av killarna tycker har försämrats på grund av Corona-pandemin. Det område där flest upplever försämringar är möjligheten till extrajobb: det gäller för 61 procent av tjejerna och 48 procent av killarna. Därefter är rangordningen fritiden, psykiska hälsan, skolsituationen, livet som helhet, kompisumgänget, fysiska hälsan, familjens ekonomi och familjerelationen – från 34 ned till 12 procent.

En del uppfattar tvärtom att delar av detta har förändrats till det bättre. Allra störst är andelen som svarat att det blivit lite eller mycket bättre när det gäller fysiska hälsan, kompisumgänget och familjerelationen, 17–20 procent.

Slutord

I sammanfattningar av enkätresultat försvinner lätt enskilda ungas uppfattningar och erfarenheter i ”medelvärdets skugga”, såväl de mer positiva som de mer negativa. Det är viktigt att resultaten från enkäten används som ett dialogunderlag och aldrig som en sanning som gäller alla ungdomar. Detta är särskilt viktigt när det finns ett bortfall på enkäten, och i Partilles fall är det värt att hålla i minnet att en klass i Lexby Skola inte omfattades av genomförandet.

I tolkningar av ett enkätresultat är det alltid klokt att ställa sig frågan: Skulle resultatet vara detsamma om alla hade besvarat frågan? Det finns också anledning att vara källkritisk, exempelvis när det gäller resultat om alkohol- och droganvändning där det kan förekomma oseriösa inslag bland svaren.

I diskussioner om enkätresultat finns alltid risken att goda exempel från ungas vardag tappas bort när fokus naturligt riktas på problem som behöver åtgärdas. Även positiva resultat och erfarenheter behöver lyftas fram och tas tillvara i ett utvecklingsarbete.

Det är viktigt att betona att resultaten från Lupp 2020 är *ett* underlag att utgå från i ett sådant arbete. Andra kunskapskällor behövs för att ge en rikare bild av verkligheten. Inte minst behöver ungdomarna bjudas in i dialogen. Deras medverkan och tolkningar behövs för att hitta relevanta och konkreta svar på de viktiga frågor som enkätresultaten väcker.

I ett långsiktigt utvecklingsarbete för och tillsammans med kommunens ungdomar är Lupp-enkäten ett etablerat redskap för att kartlägga och följa ungas livssituation. Värdet av en enkät växer med möjligheten till relevanta referenspunkter. Lupp-samarbetet inom Göteborgsregionen gör det möjligt att jämföra Partilles resultat med grannkommunernas. En annan spännande jämförelse är över tid. Hösten 2023 är planen att de kommuner i Göteborgsregionen som genomför Lupp-undersökningen gör det närmast. Då blir det kanske möjligt att se hur situationen för Partilles ungdomar har förändrats framöver.

Bilaga

Tabell 1. Svarsfrekvensen i olika grupper, årskurs 8

| | | Antal enkätsvar ¹ | Antal elever | Svarsfrekvens i procent |
|----------------------|-----------------------------|------------------------------|--------------|-------------------------|
| | Samtliga | 372 | 466 | 80 |
| Skola | Casa Montessori | 17 | 18 | 94 |
| | Lexby Skola ² | 62 | 86 | 72 |
| | Stadsparksskolan | 80 | 110 | 73 |
| | Ugglums Skola | 50 | 53 | 94 |
| | Vallhamra Skola | 102 | 120 | 85 |
| | Öjersjö Storegård | 61 | 79 | 77 |
| | | | | |
| Kön | Killar | 190 | 253 | 75 |
| | Tjejer | 165 | 213 | 77 |
| | Annan könstillhörighet | 11 | - | - |
| | Ej svar | 6 | - | - |
| | | | | |
| Boende-område | Jonsered | 17 | 25 | 68 |
| | Norra och centrala Partille | 51 | 72 | 71 |
| | Sävedalen | 141 | 161 | 88 |
| | Södra Partille | 84 | 112 | 75 |
| | Öjersjö | 55 | 69 | 80 |
| | Annan kommun ³ | 19 | 27 | 70 |
| | Ej besvarat frågan | 5 | - | - |

Kommentarer:

¹Tre enkätsvar har tagits bort ur svarsunderlaget som föreliggande rapport baseras på: två av dem innehöll nästan inga svar (en bara besvarat bakgrundsfrågorna, den andra bara besvarat en fritextfråga), ett enkätsvar var uppenbart oseriöst.

²En klass genomförde inte enkäten, vilket berör totalt 23 elever; dessa är borttagna i det redovisade nettourvalet.

³Bland svaren har 25 elever svarat Göteborg på frågan om hemkommun, men ändå svarat med ett boendeområde i Partille; en rimlig orsak kan vara att de bor nära kommungränsen (t. ex. Sävedalen), en annan att de bor växelvis hos föräldrar i olika kommuner.

Tabell 2. Skola, kön och boendeområde i enkätsvaren jämfört med elevurvalet, årskurs 8

| | | Enkätsvaren | Urvalet | Differens (procentenheter) |
|---------------------------|-----------------------------|------------------|---------|-------------------------------|
| Skola | Casa Montessori | 5 | 4 | 1 |
| | Lexby Skola ¹ | 17 | 18 | -2 |
| | Stadsparksskolan | 22 | 24 | -2 |
| | Ugglums Skola | 13 | 11 | 2 |
| | Vallhamra Skola | 27 | 26 | 2 |
| | Öjersjö Storegård | 16 | 17 | -1 |
| | | | | |
| | Summa procent | 100 | 100 | |
| | Antal personer | 372 | 466 | |
| Kön | Killar | 54 | 54 | -1 |
| | Tjejer | 46 | 46 | 1 |
| | | | | |
| | Summa procent | 100 | 100 | |
| | Antal personer | 355 ² | 466 | |
| Boende- område | Jonsered | 5 | 5 | -1 |
| | Norra och centrala Partille | 14 | 15 | -1 |
| | Sävedalen | 38 | 35 | 3 |
| | Södra Partille | 23 | 24 | -1 |
| | Öjersjö | 15 | 15 | 0 |
| | Annan kommun ³ | 5 | 6 | -1 |
| | | | | |
| | Summa procent | 100 | 100 | |
| Antal personer | 367 ⁴ | 466 | | |

Kommentarer:

¹ En klass genomförde inte enkäten, vilket berör totalt 23 elever; dessa är borttagna ur bortfallsanalysen.

² Exkluderar de svars personer som angivit annan könstillhörighet eller ej besvarat frågan.

³ Se tabell 1, not 3.

⁴ Exkluderar de svars personer som ej besvarat frågan.

Resultatdiagram

Innehåll

Svarsunderlag och svarsfrekvens Resultatdiagram per tema



Fritid



Skola



Politik och samhälle



Trygghet



Hälsa



Arbete



Framtid



Corona

Resultat från Lupp 2020, Partille kommun



GÖTEBORGS
REGIONEN



Fritid

- För litet fritidsutbud
- Saknar aktiviteter i området
- Föreningsmedlemskap
- Nöjdhet med fritiden
- Goda kompisrelationer
- Upprepad erfarenhet av inte kunna göra eller köpa något
- Oro för föräldrarnas ekonomi



GÖTEBORGS
REGIONEN

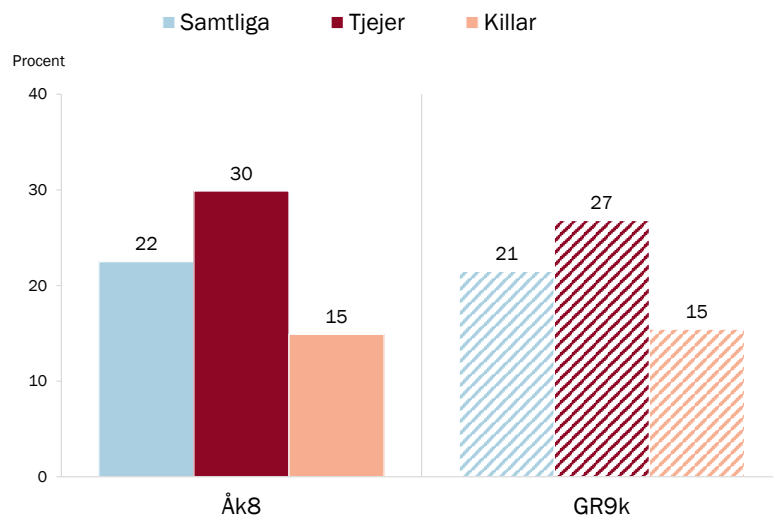
För litet fritidsutbud

Enkätfråga: Hur mycket eller lite tycker du att det finns att göra på fritiden?

Svarsalternativ: Våldigt mycket; Ganska mycket; Ganska lite; Våldigt lite/ingenting.

Resultaten visar andelen som svarat ganska/våldigt lite/ingenting, baserat på totalt 369 svar.

GR9k (randiga staplar) motsvarar det genomsnittliga åk8-resultatet för de nio GR-kommuner som genomfört Lupp 2020.



Resultat från Lupp 2020, Partille kommun



För litet fritidsutbud – efter boendeområde

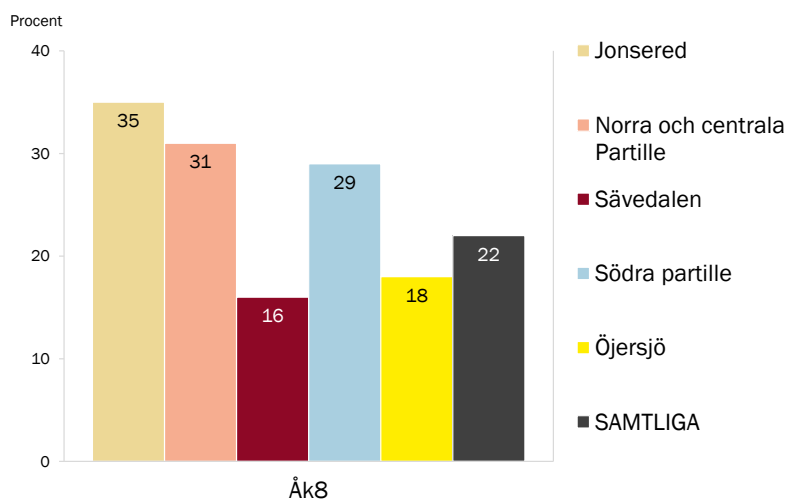
Enkätfråga: Hur mycket eller lite tycker du att det finns att göra på fritiden?

Svarsalternativ: Våldigt mycket; Ganska mycket; Ganska lite; Våldigt lite/ingenting.

Resultaten visar andelen som svarat ganska/våldigt lite/ingenting.

I gruppen "Samtliga" ingår elever bosatta i annat/okänt område eller annan kommun.

Minsta antalet personer i områdesgrupperna är 17 elever bosatta i Jonsered.



Resultat från Lupp 2020, Partille kommun



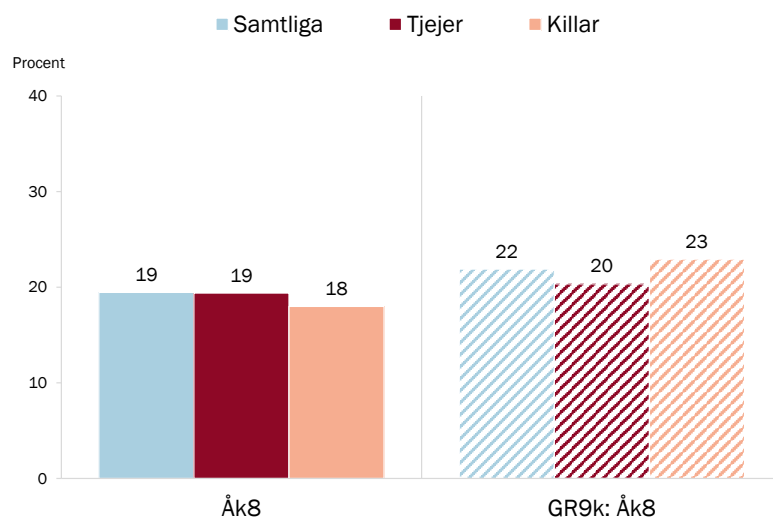
Saknar fritidsaktiviteter i boendeområdet

Enkätfråga: *Tycker du att det saknas fritidsaktiviteter där du bor?*

Svarsalternativ: *Ja; Nej; Vet inte.*

Resultaten visar andelen som svarat ja, baserat på 370 svar.

GR9k (randiga staplar) motsvarar det genomsnittliga åk8-resultatet för de nio GR-kommuner som genomfört Lupp 2020.



Resultat från Lupp 2020, Partille kommun



Saknar fritidsaktiviteter i boendeområdet – efter boendeområde

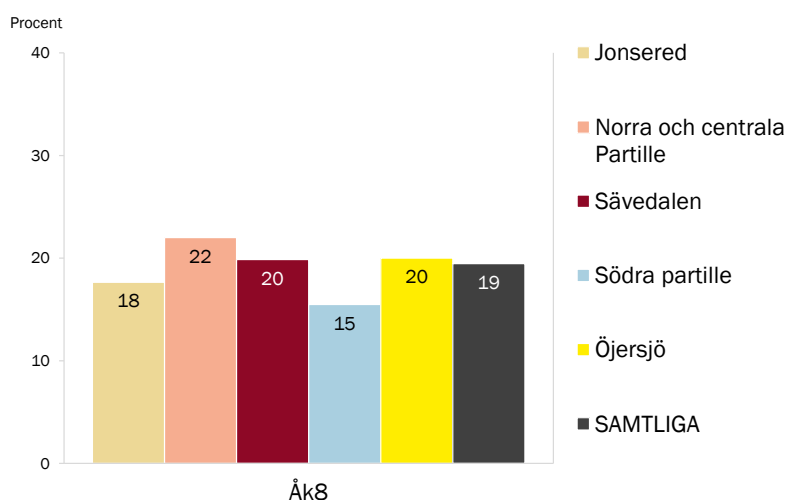
Enkätfråga: *Tycker du att det saknas fritidsaktiviteter där du bor?*

Svarsalternativ: *Ja; Nej; Vet inte.*

Resultaten visar andelen som svarat ja.

I gruppen "Samtliga" ingår elever bosatta i annat/okänt område eller annan kommun.

Minsta antalet personer i områdesgrupperna är 17 elever bosatta i Jonsered.



Resultat från Lupp 2020, Partille kommun



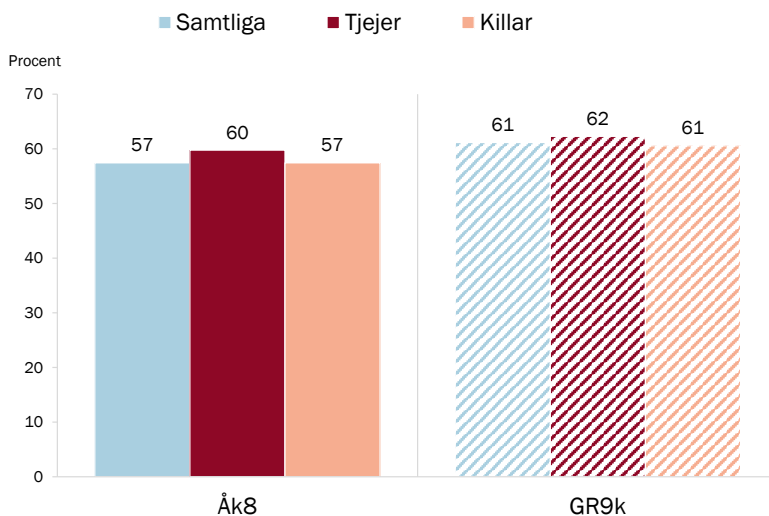
Föreningsmedlemskap

Enkätfråga: Är du medlem i någon förening? Till exempel religiös förening eller församling, kultur- eller idrottsförening, politiskt ungdomsförbund, friluftsförening, data- eller spelförening m.m.

Svarsalternativ: Nej; Ja, jag är medlem i en förening.

Resultaten visar andelen som svarat ja, baserat på 369 svar.

GR9k (randiga staplar) motsvarar det genomsnittliga åk8-resultatet för de nio GR-kommuner som genomfört Lupp 2020.



Resultat från Lupp 2020, Partille kommun



Föreningsmedlemskap – efter boendeområde

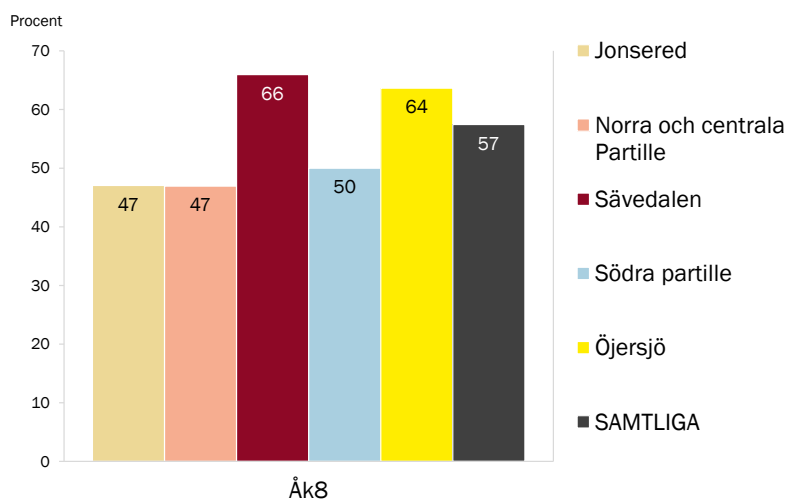
Enkätfråga: Är du medlem i någon förening? Till exempel religiös förening eller församling, kultur- eller idrottsförening, politiskt ungdomsförbund, friluftsförening, data- eller spelförening m.m.

Svarsalternativ: Nej; Ja, jag är medlem i en förening.

Resultaten visar andelen som svarat ja.

I gruppen "Samtliga" ingår elever bosatta i annat/okänt område eller annan kommun.

Minsta antalet personer i områdesgrupperna är 17 elever bosatta i Jonsered.



Resultat från Lupp 2020, Partille kommun



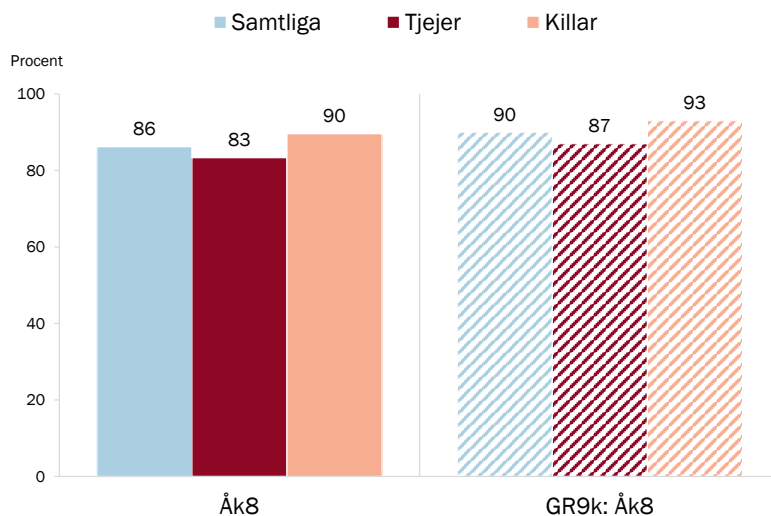
Nöjd med fritiden

Enkätfråga: Hur nöjd eller missnöjd är du med ditt liv när det handlar om följande?, med Fritiden som en av flera delfrågor.

Svarsalternativ: Mycket missnöjd; Ganska missnöjd; Ganska nöjd; Mycket nöjd.

Resultaten visar andelen som svarat ganska eller mycket nöjd, baserat på 362 svar.

GR9k (randiga staplar) motsvarar det genomsnittliga åk8-resultatet för de nio GR-kommuner som genomfört Lupp 2020.



Resultat från Lupp 2020, Partille kommun



Nöjd med fritiden – efter boendeområde

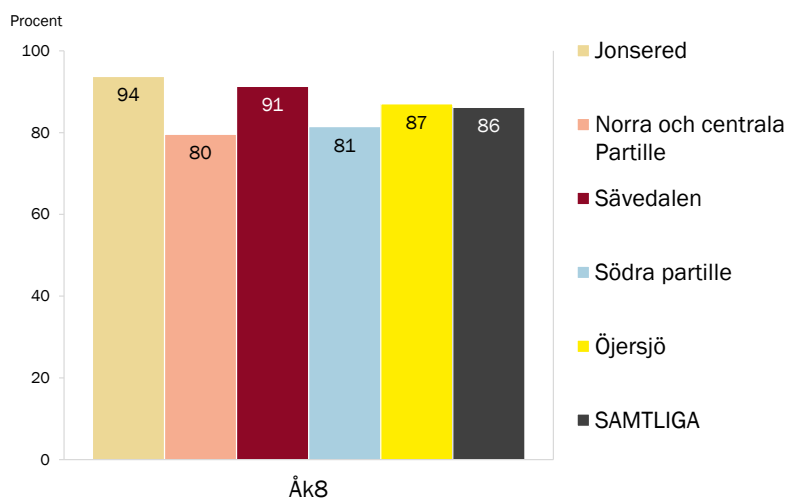
Enkätfråga: Hur nöjd eller missnöjd är du med ditt liv när det handlar om följande?, med Fritiden som en av flera delfrågor.

Svarsalternativ: Mycket missnöjd; Ganska missnöjd; Ganska nöjd; Mycket nöjd.

Resultaten visar andelen som svarat ganska eller mycket nöjd.

I gruppen "Samtliga" ingår elever bosatta i annat/okänt område eller annan kommun.

Minsta antalet personer i områdesgrupperna är 16 elever bosatta i Jonsered.



Resultat från Lupp 2020, Partille kommun



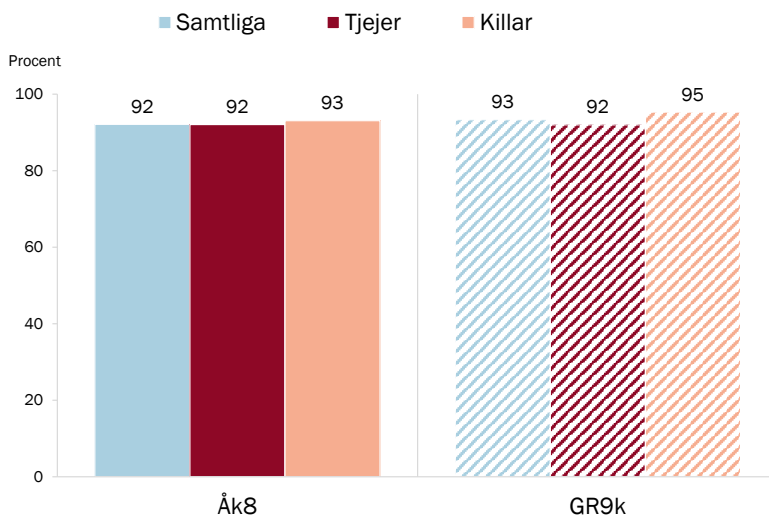
Goda kompisrelationer

Enkätfråga: Hur nöjd eller missnöjd är du med ditt liv när det handlar om följande?, med Kompisar som en av flera delfrågor.

Svarsalternativ: Mycket missnöjd; Ganska missnöjd; Ganska nöjd; Mycket nöjd.

Resultaten visar andelen som svarat ganska eller mycket nöjd, baserat på 369 svar.

GR9k (randiga staplar) motsvarar det genomsnittliga åk8-resultatet för de nio GR-kommuner som genomfört Lupp 2020.



Resultat från Lupp 2020, Partille kommun



Goda kompisrelationer – efter boendeområde

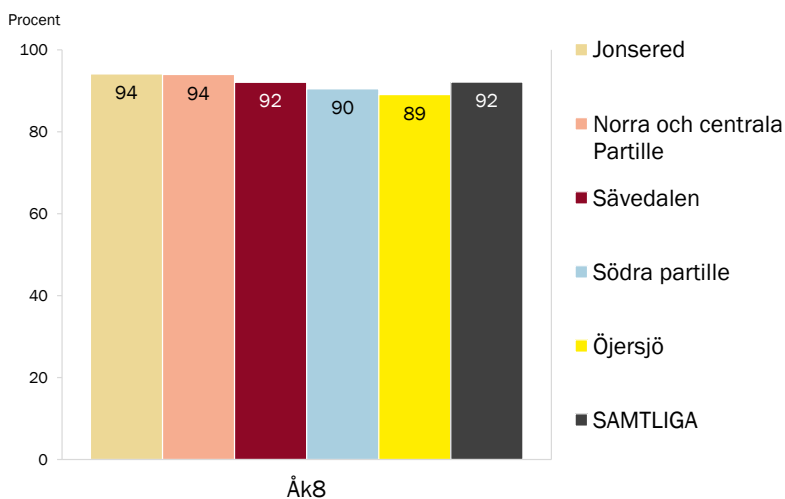
Enkätfråga: Hur nöjd eller missnöjd är du med ditt liv när det handlar om följande?, med Kompisar som en av flera delfrågor.

Svarsalternativ: Mycket missnöjd; Ganska missnöjd; Ganska nöjd; Mycket nöjd.

Resultaten visar andelen som svarat ganska eller mycket nöjd.

I gruppen "Samtliga" ingår elever bosatta i annat/okänt område eller annan kommun.

Minsta antalet personer i områdesgrupperna är 17 elever bosatta i Jonsered.



Resultat från Lupp 2020, Partille kommun



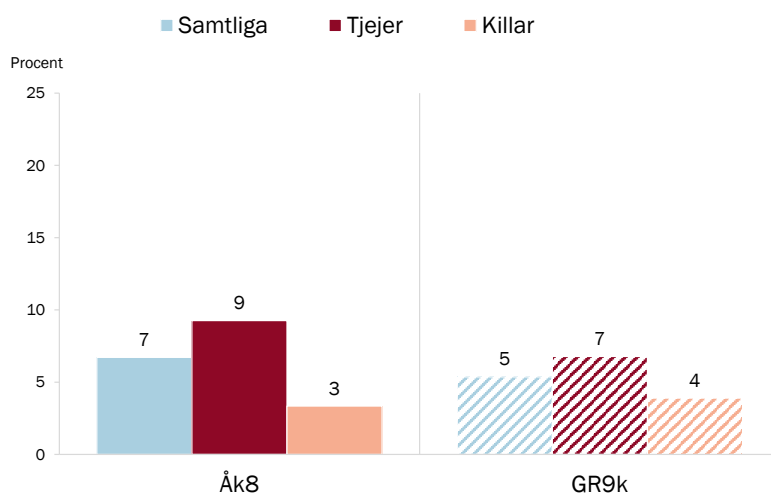
Upprepad erfarenhet av att inte kunna göra eller köpa något som andra gör för att familjen inte haft råd

Enkätfråga: *Under de senaste sex månaderna, har det hänt att du inte kunnat göra något eller inte kunnat köpa något som många andra i din ålder gör eller köper för att din familj inte haft råd?*

Svarsalternativ: *Ja, flera gånger; Ja, en gång; Nej.*

Resultaten visar andelen som svarat "ja, flera gånger", baserat på 357 svar.

GR9k (randiga staplar) motsvarar det genomsnittliga åk8-resultatet för de nio GR-kommuner som genomfört Lupp 2020.



Resultat från Lupp 2020, Partille kommun



Upprepad erfarenhet av att inte kunna göra eller köpa något som andra gör för att familjen inte haft råd – efter boendeområde

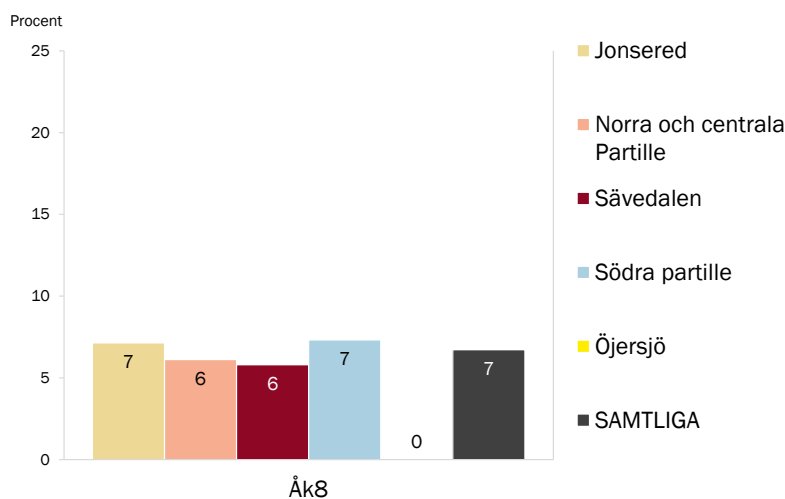
Enkätfråga: *Under de senaste sex månaderna, har det hänt att du inte kunnat göra något eller inte kunnat köpa något, som många andra i din ålder gör eller köper, för att din familj inte haft råd?*

Svarsalternativ: *Ja, flera gånger; Ja, en gång; Nej.*

Resultaten visar andelen som svarat "ja, flera gånger".

I gruppen "Samtliga" ingår elever bosatta i annat/okänt område eller annan kommun.

Minsta antalet personer i områdesgrupperna är 14 elever bosatta i Jonsered.



Resultat från Lupp 2020, Partille kommun



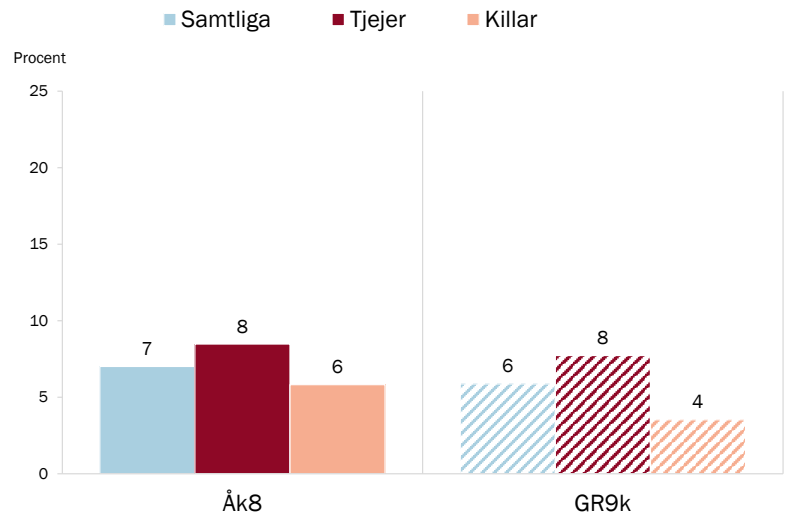
Oro för föräldrarnas ekonomi

Enkätfråga: *I vilken grad är du orolig för dina föräldrars ekonomi?*

Svarsalternativ: *Inte alls orolig; Inte särskilt orolig; Ganska orolig; Mycket orolig.*

Resultaten visar andelen som svarat ganska eller mycket orolig, baserat på 371 svar.

GR9k (randiga staplar) motsvarar det genomsnittliga åk8-resultatet för de nio GR-kommuner som genomfört Lupp 2020.



Resultat från Lupp 2020, Partille kommun



Oro för föräldrarnas ekonomi – efter boendeområde

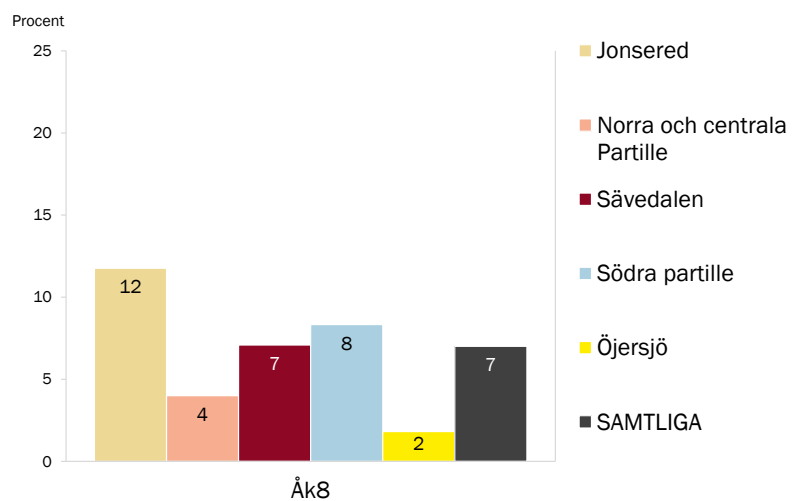
Enkätfråga: *I vilken grad är du orolig för dina föräldrars ekonomi?*

Svarsalternativ: *Inte alls orolig; Inte särskilt orolig; Ganska orolig; Mycket orolig.*

Resultaten visar andelen som svarat ganska eller mycket orolig.

I gruppen "Samtliga" ingår elever bosatta i annat/okänt område eller annan kommun.

Minsta antalet personer i områdesgrupperna är 17 elever bosatta i Jonsered.



Resultat från Lupp 2020, Partille kommun





Skola

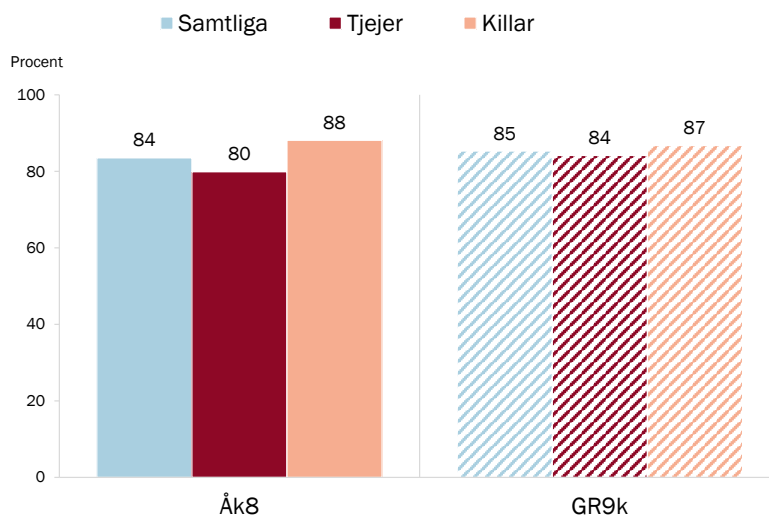
- Bra skolundervisning
- Bra möjlighet till hjälp/stöd vid behov
- Elevinflytande i skolan:
 - vill respektive får bestämma
- Trivs med stämningen i skolan
- Alltid trygg i skolan

Bra skolundervisning

Enkätfråga: *Nu kommer några frågor om din skola. Vad tycker du om...? med Undervisningen som en av åtta delfrågor.*
Svarsalternativ: *Inte alls bra; Mindre bra; Ganska bra; Mycket bra.*

Resultaten visar andelen som svarat ganska eller mycket bra, baserat på 364 svar.

GR9k (randiga staplar) motsvarar det genomsnittliga åk8-resultatet för de nio GR-kommuner som genomfört Lupp 2020.



Bra skolundervisning – efter boendeområde

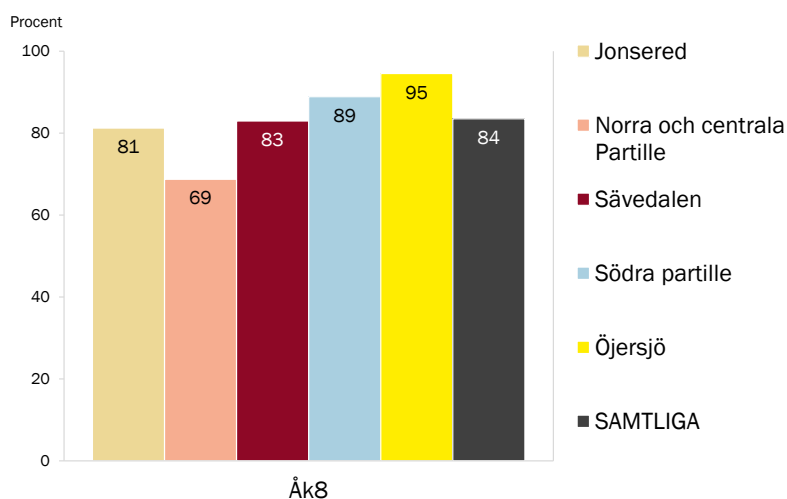
Enkätfråga: Nu kommer några frågor om din skola. Vad tycker du om...?, med Undervisningen som en av åtta delfrågor.

Svarsalternativ: Inte alls bra; Mindre bra; Ganska bra; Mycket bra.

Resultaten visar andelen som svarat ganska eller mycket bra.

I gruppen "Samtliga" ingår elever bosatta i annat/okänt område eller annan kommun.

Minsta antalet personer i områdesgrupperna är 16 elever bosatta i Jonsered.



Resultat från Lupp 2020, Partille kommun



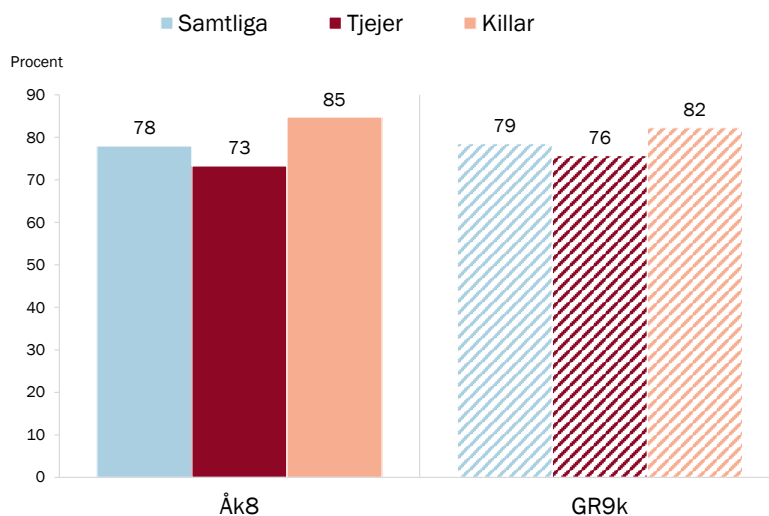
Möjlighet till hjälp/stöd vid behov

Enkätfråga: Nu kommer några frågor om din skola. Vad tycker du om...?, med Möjligheten att få extra hjälp och stöd av lärarna om du behöver det som en av åtta delfrågor.

Svarsalternativ: Inte alls bra; Mindre bra; Ganska bra; Mycket bra.

Resultaten visar andelen som svarat ganska eller mycket bra, baserat på 359 svar.

GR9K (randiga staplar) motsvarar det genomsnittliga åk8-resultatet för de nio GR-kommuner som genomfört Lupp 2020.



Resultat från Lupp 2020, Partille kommun



Möjlighet till hjälp/stöd vid behov – efter boendeområde

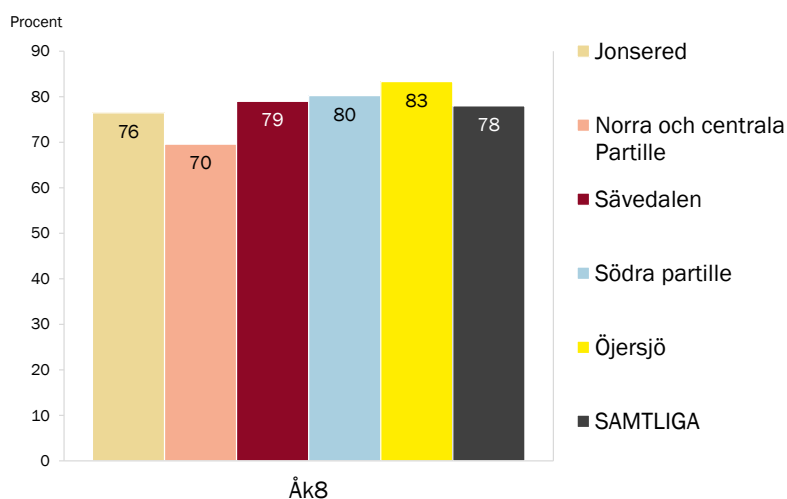
Enkätfråga: Nu kommer några frågor om din skola. Vad tycker du om...?, med Möjligheten att få extra hjälp och stöd av lärarna om du behöver det som en av åtta delfrågor.

Svarsalternativ: Inte alls bra; Mindre bra; Ganska bra; Mycket bra.

Resultaten visar andelen som svarat ganska eller mycket bra.

I gruppen "Samtliga" ingår elever bosatta i annat/okänt område eller annan kommun.

Minsta antalet personer i områdesgrupperna är 17 elever bosatta i Jonsered.



Resultat från Lupp 2020, Partille kommun



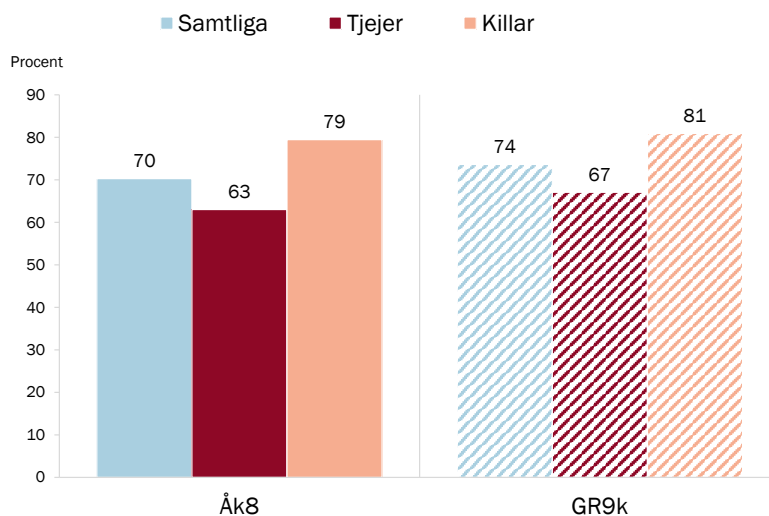
Trivs med stämningen i skolan

Enkätfråga: Här följer några påståenden om skolan. Hur tycker du att det stämmer in på hur det är på din skola?, med Jag trivs med stämningen i min skola som ett av flera påståenden att ta ställning till.

Svarsalternativ: Stämmer inte alls; Stämmer till viss del; Stämmer till stor del; Stämmer helt; Vet inte.

Resultaten visar andelen som svarat att det stämmer helt/till stor del, baserat på 367 svar.

GR9K (randiga staplar) motsvarar det genomsnittliga åk8-resultatet för de nio GR-kommuner som genomfört Lupp 2020.



Resultat från Lupp 2020, Partille kommun



Trivs med stämningen i skolan – efter boendeområde

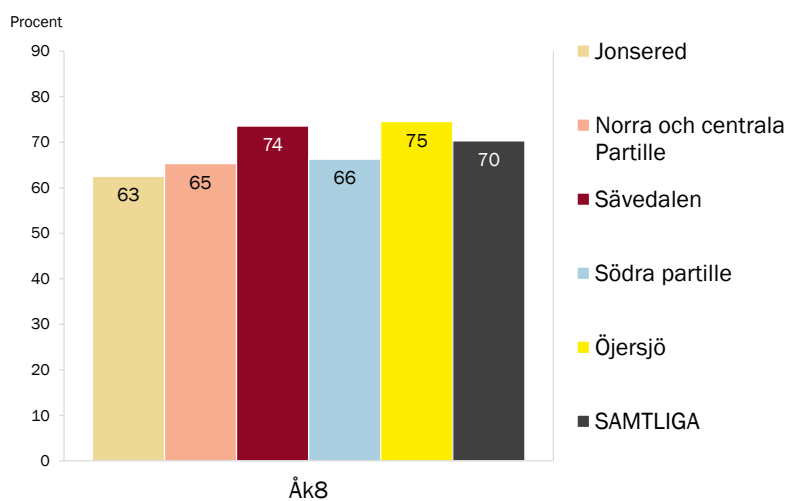
Enkätfråga: Här följer några påståenden om skolan. Hur tycker du att det stämmer in på hur det är på din skola?, med Jag trivs med stämningen i min skola som ett av flera påståenden.

Svarsalternativ: Stämmer inte alls; Stämmer till viss del; Stämmer till stor del; Stämmer helt; Vet inte.

Resultaten visar andelen som svarat att det stämmer helt/ till stor del.

I gruppen "Samtliga" ingår elever bosatta i annat/okänt område eller annan kommun.

Minsta antalet personer i områdesgrupperna är 16 elever bosatta i Jonsered.



Resultat från Lupp 2020, Partille kommun



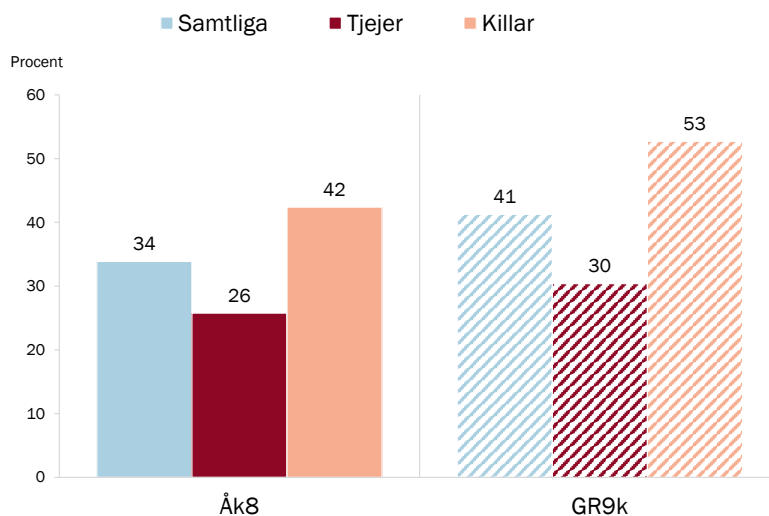
Alltid trygg i skolan

Enkätfråga: Hur ofta känner du dig trygg på följande ställen? med I skolan som en av nio delfrågor.

Svarsalternativ: Aldrig; Sällan; Oftast; Alltid.

Resultaten visar andelen som svarat "alltid", baserat på 363 svar.

GR9K (randiga staplar) motsvarar det genomsnittliga åk8-resultatet för de nio GR-kommuner som genomfört Lupp 2020.



Resultat från Lupp 2020, Partille kommun



Alltid trygg i skolan – efter boendeområde

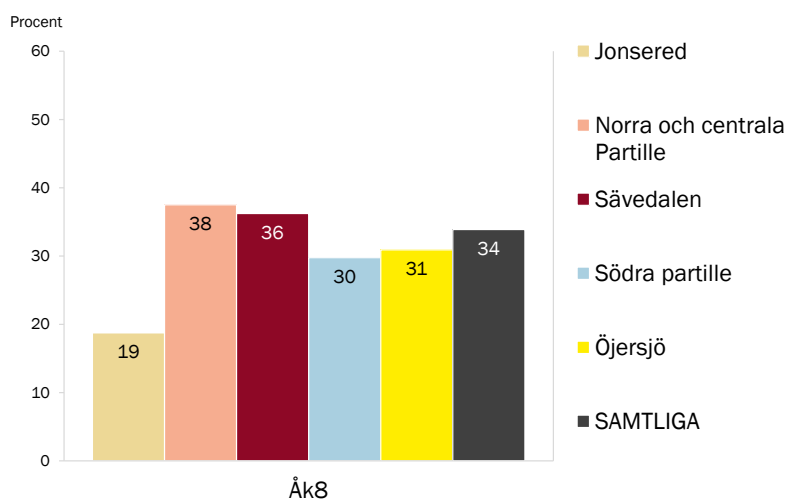
Enkätfråga: Hur ofta känner du dig trygg på följande ställen?, med I skolan som en av nio delfrågor.

Svarsalternativ: Aldrig; Sällan; Oftast; Alltid.

Resultaten visar andelen som svarat "alltid".

I gruppen "Samtliga" ingår elever bosatta i annat/okänt område eller annan kommun.

Minsta antalet personer i områdesgrupperna är 16 elever bosatta i Jonsered.



Resultat från Lupp 2020, Partille kommun



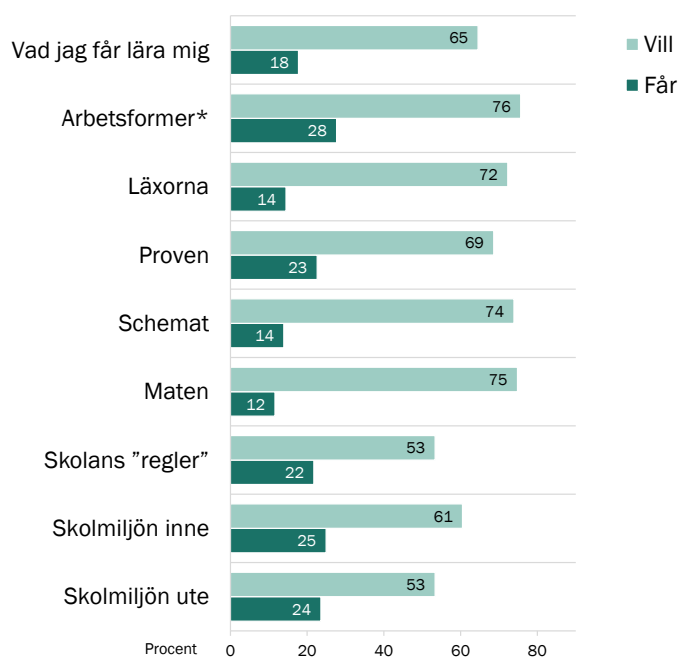
Elevinflytande – vad eleverna vill och upplever att de får vara med och bestämma om i skolan

Enkätfrågor: Hur mycket eller lite vill du som elev vara med och bestämma om följande? respektive Hur mycket eller lite upplever du att du som elev får vara med och bestämma när det gäller följande?

Samma svarsalternativ för båda frågor: Våldigt lite/ingenting; Ganska lite; Ganska mycket; Våldigt mycket.

*Formulering i enkäten: Hur vi ska arbeta, till exempel grupparbete/projektarbete.

Resultaten visar andelen som svarat ganska eller väldigt mycket på respektive fråga, baserat på minst 354 svar.



Resultat från Lupp 2020, Partille kommun



Elevinflytande över: Arbetsformer

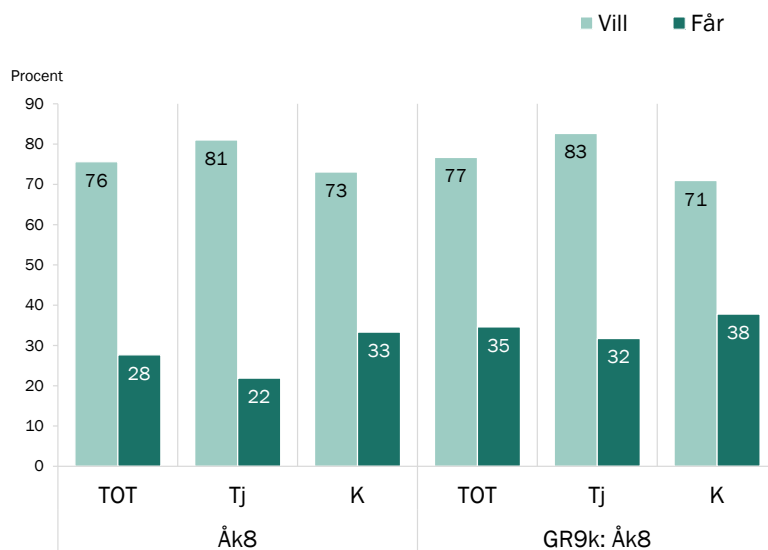
Enkätfrågor: *Hur mycket eller lite vill du som elev vara med och bestämma om följande?* respektive *Hur mycket eller lite upplever du att du som elev får vara med och bestämma när det gäller följande?*, med en av nio delfrågor: *Hur vi ska arbeta, till exempel grupparbete/projektarbete.*

Samma svarsalternativ för båda huvudfrågor: *Väldigt lite/ingenting; Ganska lite; Ganska mycket; Väldigt mycket.*

Resultaten visar andelen som svarat ganska eller väldigt mycket på respektive fråga, baserat på minst 354 svar.

GR9k motsvarar genomsnittet för de nio GR-kommuner som genomfört Lupp 2020.

'Tj' avser tjejer, 'K' killar.



Resultat från Lupp 2020, Partille kommun



Elevinflytande över: Skolmiljön inne

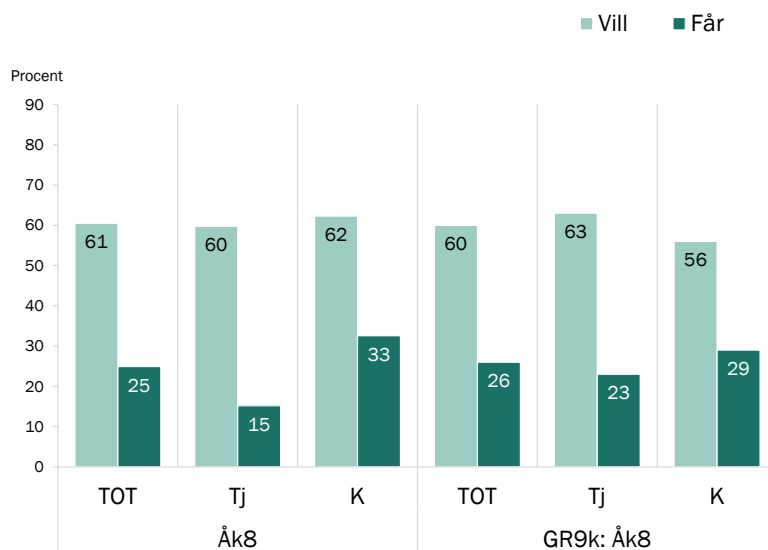
Enkätfrågor: *Hur mycket eller lite vill du som elev vara med och bestämma om följande?* respektive *Hur mycket eller lite upplever du att du som elev får vara med och bestämma när det gäller följande?*, med en av nio delfrågor: *Skolmiljön inne.*

Samma svarsalternativ för båda huvudfrågor: *Väldigt lite/ingenting; Ganska lite; Ganska mycket; Väldigt mycket.*

Resultaten visar andelen som svarat ganska eller väldigt mycket på respektive fråga, baserat på minst 353 svar.

GR9k motsvarar genomsnittet för de nio GR-kommuner som genomfört Lupp 2020.

'Tj' avser tjejer, 'K' killar.



Resultat från Lupp 2020, Partille kommun





Politik och samhälle

- Vill påverka i frågor som rör kommunen
- Aktivt samhällsengagemang
- Tror på stora möjligheter att själv föra fram egna åsikter till beslutsfattare
- Förtroende för politiker
- Förtroende för vuxna i allmänhet
- Kunskaper om barnets rättigheter i barnkonventionen

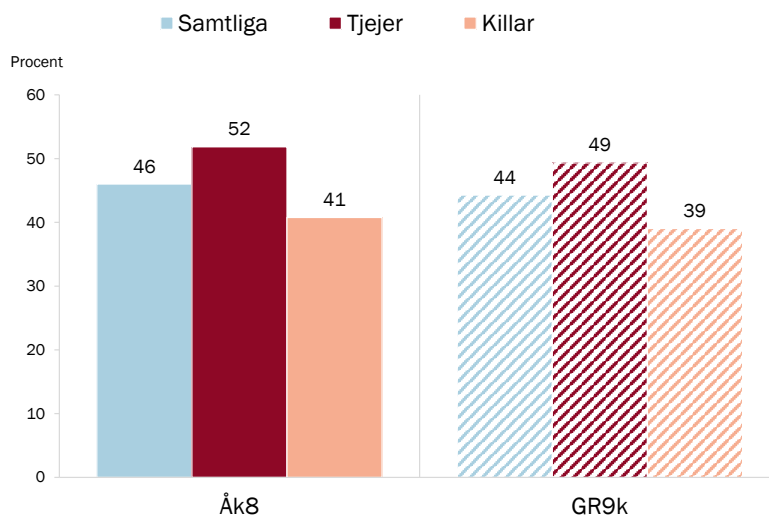
Vill påverka i frågor som rör den egna kommunen

Enkätfråga: Vill du vara med och påverka i frågor som rör din kommun?

Svarsalternativ: Ja; Nej.

Resultaten visar andelen som svarat ja, baserat på 363 svar.

GR9K (randiga staplar) motsvarar det genomsnittliga åk8-resultatet för de nio GR-kommuner som genomfört Lupp 2020.



Vill påverka i frågor som rör den egna kommunen – efter boendeområde

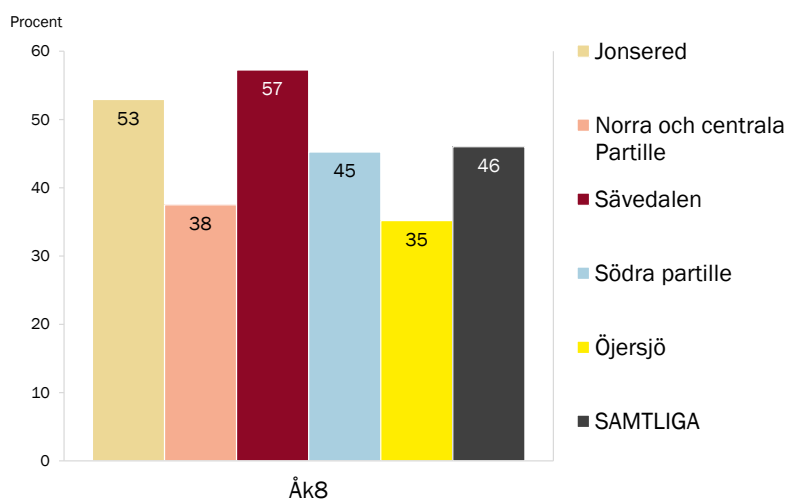
Enkätfråga: Vill du vara med och påverka i frågor som rör din kommun?

Svarsalternativ: Ja; Nej.

Resultaten visar andelen som svarat ja.

I gruppen "Samtliga" ingår elever bosatta i annat/okänt område eller annan kommun.

Minsta antalet personer i områdesgrupperna är 17 elever bosatta i Jonsered.



Resultat från Lupp 2020, Partille kommun



Aktivt samhällsengagemang

genom kontakt med politiker/tjänsteman/beslutsfattare;
medborgarförslag; demonstration; diskussion på internet;
gilla/dela inlägg på internet

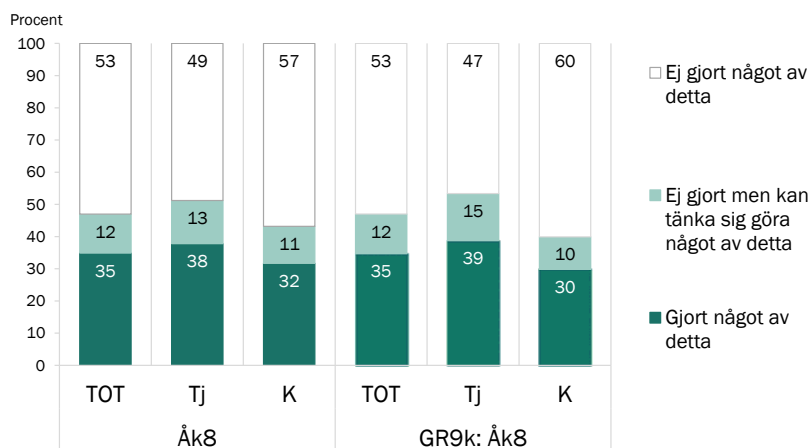
Enkätfråga: Under de senaste 12 månaderna, har du gjort något av följande?, med fem delfrågor: Tagit kontakt med någon politiker, tjänsteperson eller beslutsfattare i kommunen; Skrivit ett förslag (medborgarförslag) till kommunens politiker; Deltagit i demonstration; Diskuterat samhällsfrågor/politik på forum eller bloggar på internet; Gillat/delat inlägg om samhällsfrågor/politik på internet.

Svarsalternativ: Nej; Nej, men kan tänka mig att göra det; Ja.

Resultaten baseras på 364 svar.

GR9k (randiga staplar) motsvarar genomsnittet för de nio GR-kommuner som genomfört Lupp 2020.

'Tj' avser tjejer, 'K' killar.



Resultat från Lupp 2020, Partille kommun

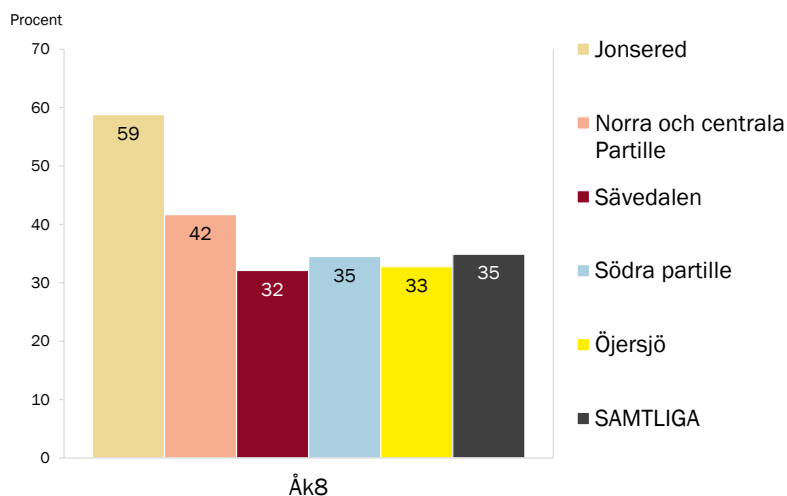


Aktivt samhällsengagemang – efter boendeområde

Enkätfråga: *Under de senaste 12 månaderna, har du gjort något av följande?*, med fem delfrågor: *Tagit kontakt med någon politiker, tjänsteperson eller beslutsfattare i kommunen; Skrivit ett förslag (medborgarförslag) till kommunens politiker; Deltagit i demonstration; Diskuterat samhällsfrågor/politik på forum eller bloggar på internet; Gillat/delat inlägg om samhällsfrågor/politik på internet.*
Svarsalternativ: *Nej; Nej, men kan tänka mig att göra det; Ja.*
Resultaten visar andelen som svarat att de gjort något av detta.

I gruppen "Samtliga" ingår elever bosatta i annat/okänt område eller annan kommun.

Minsta antalet personer i områdesgrupperna är 17 elever bosatta i Jonsered.



Resultat från Lupp 2020, Partille kommun



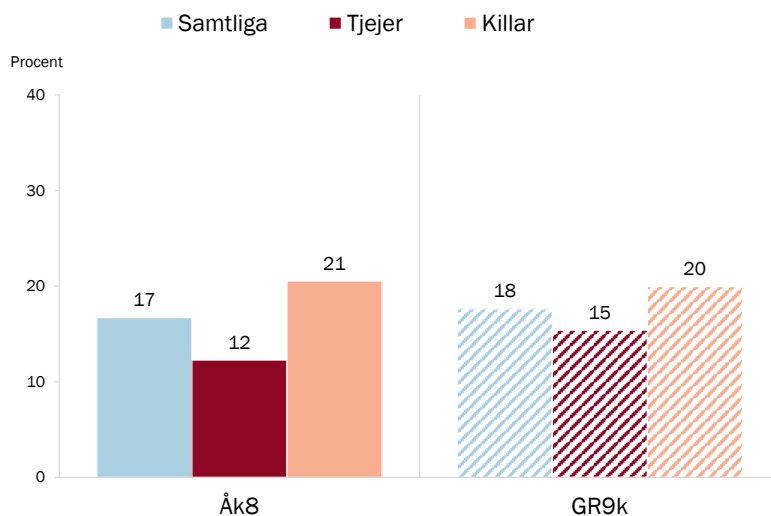
Tror på stora möjligheter att själv föra fram åsikter till beslutsfattare

Enkätfråga: *Vilka möjligheter har du att föra fram dina åsikter till de som bestämmer i kommunen?*

Svarsalternativ: *Mycket stora möjligheter; Ganska stora möjligheter; Ganska små möjligheter; Mycket små möjligheter/inga möjligheter; Vet inte.*

Resultaten visar andelen som svarat ganska eller mycket stora möjligheter, baserat på 365 svar.

GR9K (randiga staplar) motsvarar det genomsnittliga åk8-resultatet för de nio GR-kommuner som genomfört Lupp 2020.



Resultat från Lupp 2020, Partille kommun



Tror på stora möjligheter att själv föra fram åsikter till beslutsfattare – efter boendeområde

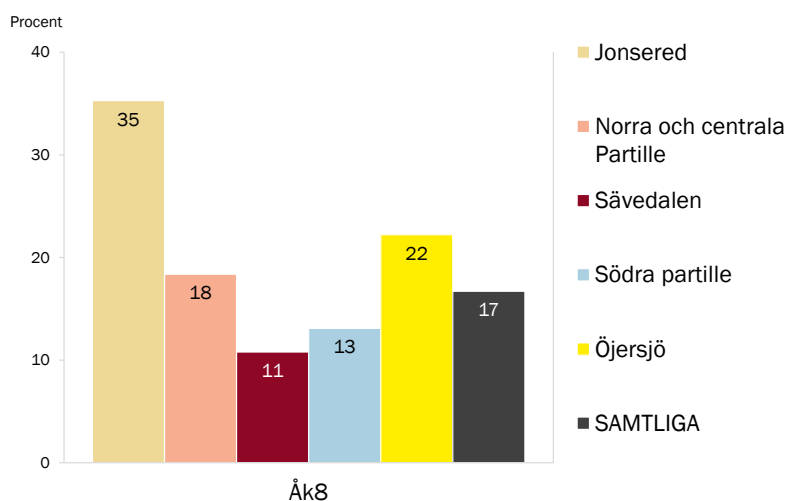
Enkätfråga: Vilka möjligheter har du att föra fram dina åsikter till de som bestämmer i kommunen?

Svarsalternativ: Mycket stora möjligheter; Ganska stora möjligheter; Ganska små möjligheter; Mycket små möjligheter/inga möjligheter; Vet inte.

Resultaten visar andelen som svarat ganska eller mycket stora möjligheter.

I gruppen "Samtliga" ingår elever bosatta i annat/okänt område eller annan kommun.

Minsta antalet personer i områdesgrupperna är 17 elever bosatta i Jonsered.



Resultat från Lupp 2020, Partille kommun



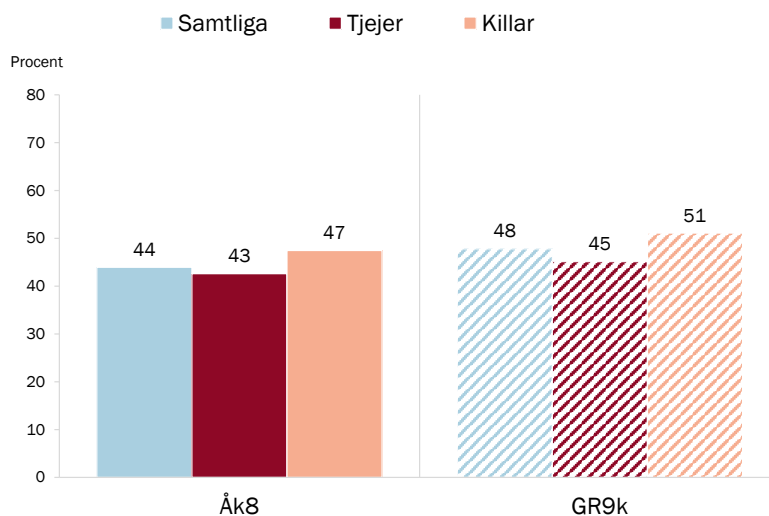
Förtroende för politiker

Enkätfråga: Hur stort eller litet förtroende har du för följande vuxna personer?, med två delfrågor: Politiker; Vuxna i allmänhet.

Svarsalternativ: Mycket stort förtroende; Ganska stort förtroende; Ganska litet förtroende; Mycket litet förtroende.

Resultaten visar andelen som svarat ganska eller mycket stort förtroende, baserat på 355 svar.

GR9K (randiga staplar) motsvarar det genomsnittliga åk8-resultatet för de nio GR-kommuner som genomfört Lupp 2020.



Resultat från Lupp 2020, Partille kommun



Förtroende för politiker – efter boendeområde

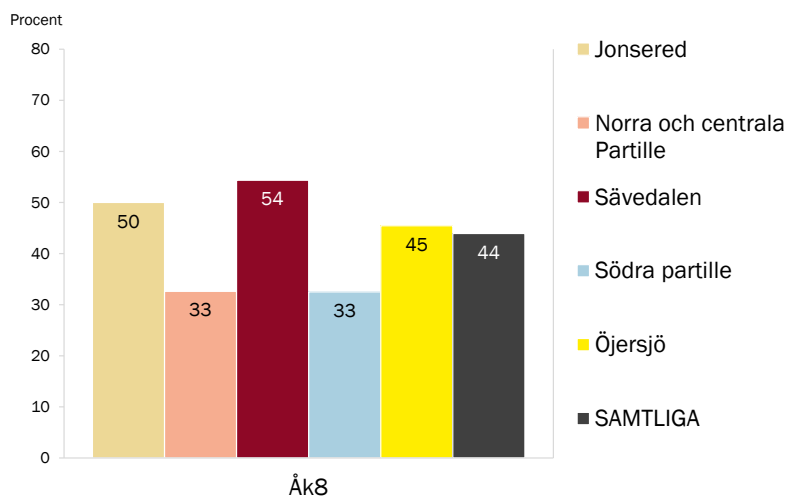
Enkätfråga: Hur stort eller litet förtroende har du för följande vuxna personer?, med två delfrågor: Politiker; Vuxna i allmänhet.

Svarsalternativ: Mycket stort förtroende; Ganska stort förtroende; Ganska litet förtroende; Mycket litet förtroende.

Resultaten visar andelen som svarat ganska eller mycket stort förtroende.

I gruppen "Samtliga" ingår elever bosatta i annat/okänt område eller annan kommun.

Minsta antalet personer i områdesgrupperna är 16 elever bosatta i Jonsered.



Resultat från Lupp 2020, Partille kommun



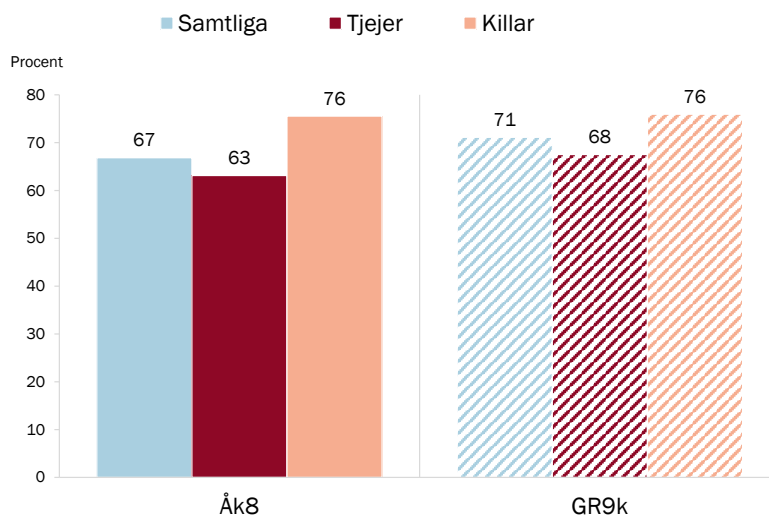
Förtroende för vuxna i allmänhet

Enkätfråga: Hur stort eller litet förtroende har du för följande vuxna personer?, med två delfrågor: Politiker; Vuxna i allmänhet.

Svarsalternativ: Mycket stort förtroende; Ganska stort förtroende; Ganska litet förtroende; Mycket litet förtroende.

Resultaten visar andelen som svarat ganska eller mycket stort förtroende, baserat på 356 svar.

GR9k (randiga staplar) motsvarar det genomsnittliga åk8-resultatet för de nio GR-kommuner som genomfört Lupp 2020.



Resultat från Lupp 2020, Partille kommun



Förtroende för vuxna i allmänhet – efter boendeområde

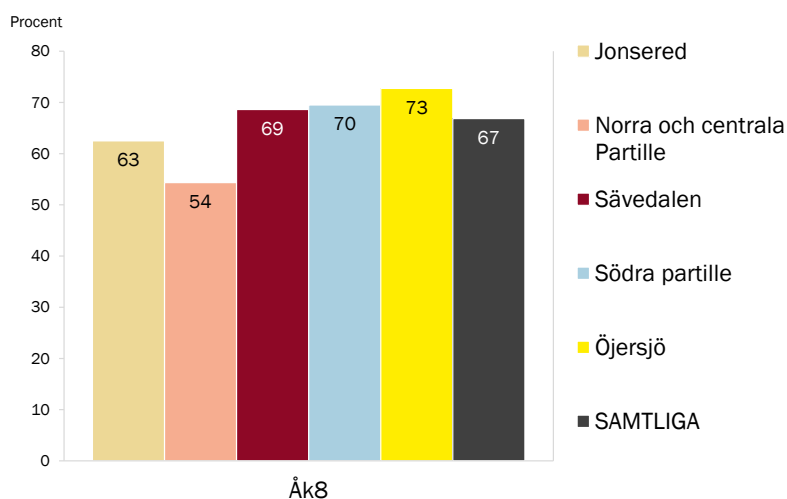
Enkätfråga: Hur stort eller litet förtroende har du för följande vuxna personer?, med två delfrågor: Politiker; Vuxna i allmänhet.

Svarsalternativ: Mycket stort förtroende; Ganska stort förtroende; Ganska litet förtroende; Mycket litet förtroende.

Resultaten visar andelen som svarat ganska eller mycket stort förtroende.

I gruppen "Samtliga" ingår elever bosatta i annat/okänt område eller annan kommun.

Minsta antalet personer i områdesgrupperna är 16 elever bosatta i Jonsered.



Resultat från Lupp 2020, Partille kommun



Egna kunskaper om rättigheterna i barnkonventionen

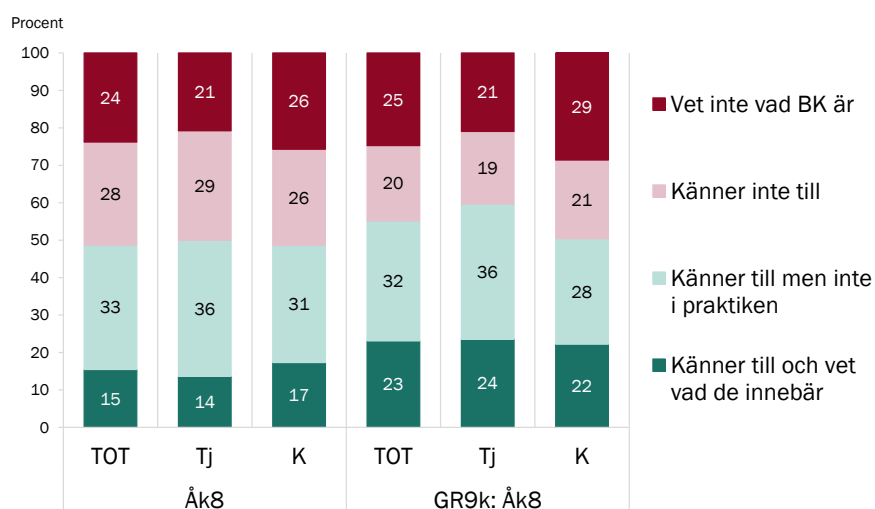
Enkätfråga: Känner du till vilka rättigheter du har enligt barnkonventionen?

Svarsalternativ: Nej, jag vet inte alls vad barnkonventionen är för något; Nej, jag känner inte till rättigheterna i barnkonventionen; Ja, jag känner till rättigheterna i barnkonventionen – men vet inte vad de innebär för mig i praktiken; Ja, jag känner till rättigheterna i barnkonventionen – och vet vad de kan innebära för mig i praktiken.

Resultaten baseras på 349 svar.

GR9k motsvarar genomsnittet för de nio GR-kommuner som genomfört Lupp 2020.

'Tj' avser tjejer, 'K' killar.



Resultat från Lupp 2020, Partille kommun



Uppfattning om de flesta vuxnas kunskap om barnets rättigheter i barnkonventionen

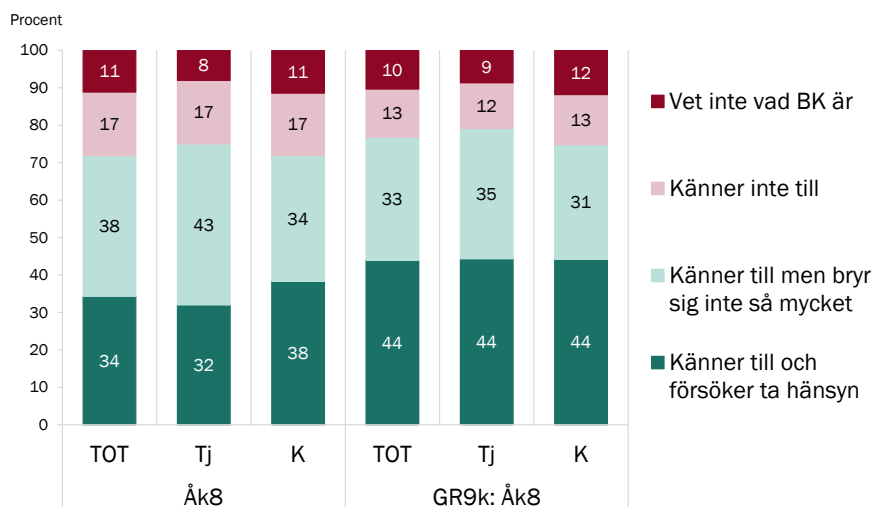
Enkätfråga: Tror du att vuxna i allmänhet känner till barnets rättigheter enligt barnkonventionen?

Svarsalternativ: Nej, jag tror inte de flesta vuxna vet vad barnkonventionen är för något; Nej, jag tror inte de flesta vuxna känner till barnets rättigheter i barnkonventionen; Ja, jag tror de flesta vuxna känner till barnets rättigheter i barnkonventionen – men inte bryr sig så mycket om dem; Ja, jag tror de flesta vuxna känner till barnets rättigheter i barnkonventionen – och försöker ta hänsyn till dem.

Resultaten baseras på 341 svar.

GR9k motsvarar genomsnittet för de nio GR-kommuner som genomfört Lupp 2020.

'Tj' avser tjejer, 'K' killar.



Resultat från Lupp 2020, Partille kommun

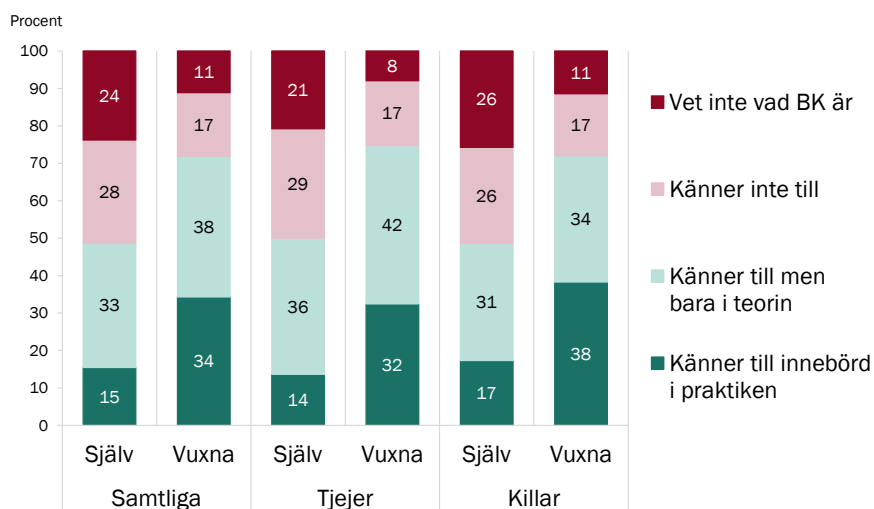


Självskattad kunskap i relation till uppfattning om de flesta vuxnas kunskap om barnets rättigheter i barnkonventionen

Enkätfrågor: Känner du till vilka rättigheter du har enligt barnkonventionen? samt Tror du att vuxna i allmänhet känner till barnets rättigheter enligt barnkonventionen?

För svarsalternativ, se föregående bilder.

Resultaten baseras på minst 341 svar.



Resultat från Lupp 2020, Partille kommun



Känner till rättigheterna i barnkonventionen

– efter boendeområde

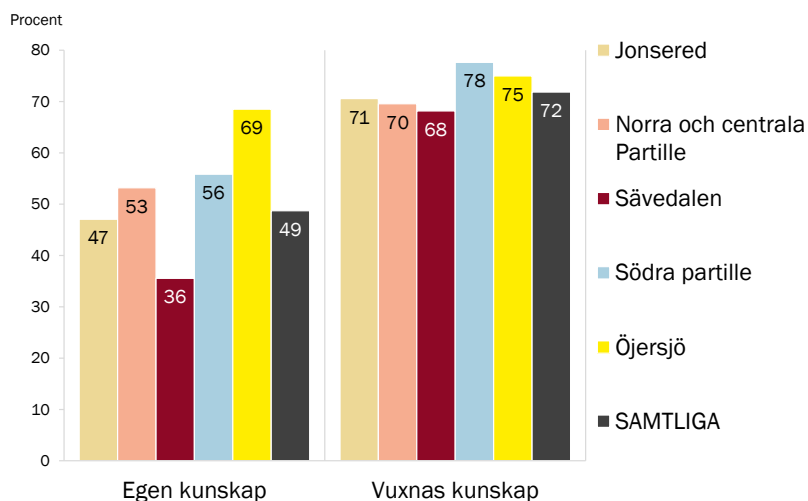
Enkätfråga: *Känner du till vilka rättigheter du har enligt barnkonventionen?*

Svarsalternativ: *Nej, jag vet inte alls vad barnkonventionen är för något; Nej, jag känner inte till rättigheterna i barnkonventionen; Ja, jag känner till rättigheterna i barnkonventionen – men vet inte vad de innebär för mig i praktiken; Ja, jag känner till rättigheterna i barnkonventionen – och vet vad de kan innebära för mig i praktiken.*

Resultaten visar andelen som svarat med något av de två sista alternativen.

I gruppen "Samtliga" ingår elever bosatta i annat/okänt område eller annan kommun.

Minsta antalet personer i områdesgrupperna är 17 elever bosatta i Jonsered.



Resultat från Lupp 2020, Partille kommun



Trygghet

- Utsatt för brott/hot
- Upplever otrygghet i vardagsmiljön
- Utsatt för mobbning/utfrysning
- Blivit orättvist behandlad och mått dåligt som följd



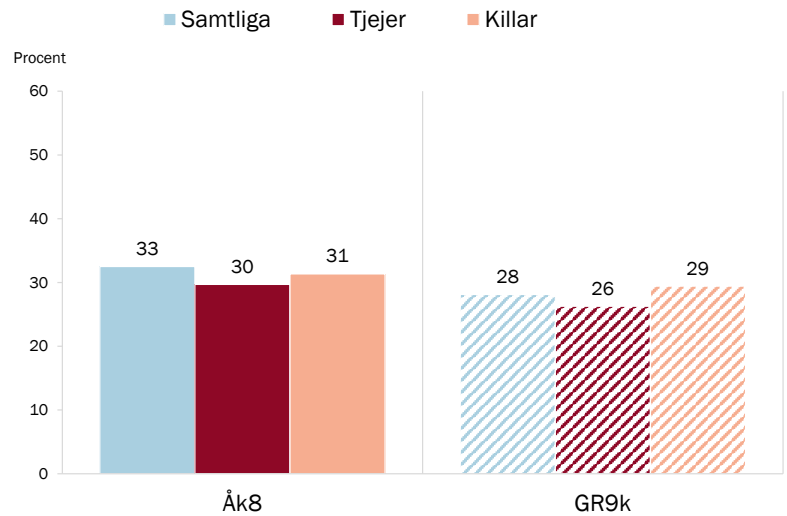
Utsatt för brott/hot det senaste halvåret

Enkätfråga: Nu vill vi att du tänker tillbaka på de senaste sex månaderna. Har något av detta hänt dig?, med delfrågorna Någon har hotat mig; Någon har stulit från mig; Jag har blivit utsatt för misshandel; Jag har blivit utsatt för sexuellt våld/utnyttjande.

Svarsalternativ: Nej; Ja; Vill inte svara.

Resultaten visar andelen som svarat att (minst) något av detta hänt, baserat på 366 personer som besvarat åtminstone någon av delfrågorna. I gruppen "samtliga" (blå staplar) ingår även de personer som på könsfrågan angett "annan könstillhörighet" eller inte besvarat frågan.

GR9k (randiga staplar) motsvarar det genomsnittliga åk8-resultatet för de nio GR-kommuner som genomfört Lupp 2020.



Resultat från Lupp 2020, Partille kommun



Utsatt för brott/hot – efter boendeområde

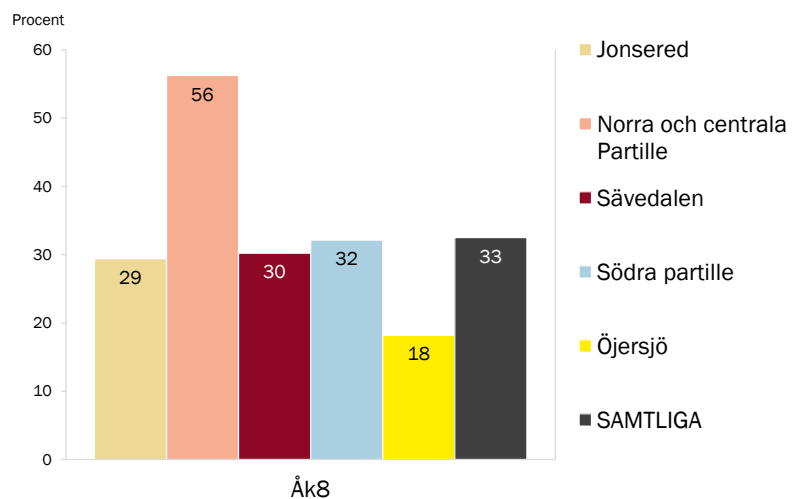
Enkätfråga: Nu vill vi att du tänker tillbaka på de senaste sex månaderna. Har något av detta hänt dig?, med delfrågorna Någon har hotat mig; Någon har stulit från mig; Jag har blivit utsatt för misshandel; Jag har blivit utsatt för sexuellt våld/utnyttjande.

Svarsalternativ: Nej; Ja; Vill inte svara.

Resultaten visar andelen som svarat att (minst) något av detta hänt, av dem besvarat åtminstone någon av delfrågorna.

I gruppen "Samtliga" ingår elever bosatta i annat/okänt område eller annan kommun.

Minsta antalet personer i områdesgrupperna är 17 elever bosatta i Jonsered.



Resultat från Lupp 2020, Partille kommun



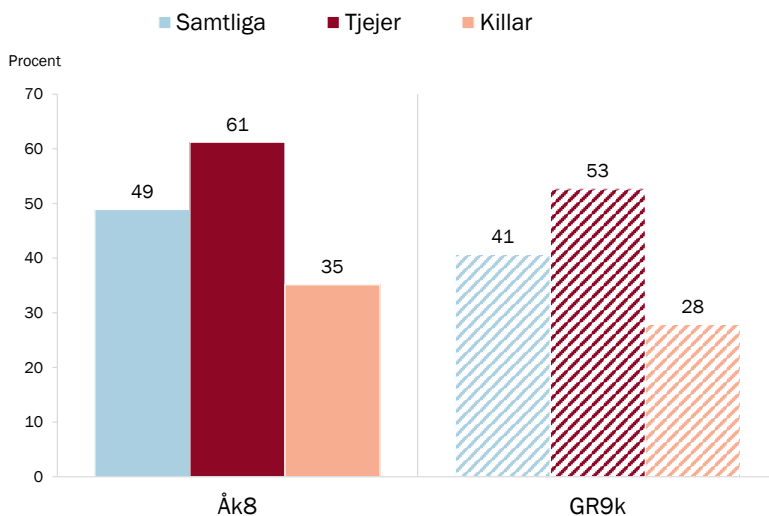
Otrygghet i vardagsmiljön

Enkätfråga: Hur ofta känner du dig trygg på följande ställen?, med nio delfrågor: I hemmet; I mitt bostadsområde; På stan eller i centrum; På buss, tåg eller liknande; På internet; På väg till eller från skolan; I skolan; På träningen eller annan organiserad fritidsaktivitet; På ungdomens hus, fritidsgård eller liknande.

Svarsalternativ: Aldrig; Sällan; Oftast; Alltid samt för de två sista delfrågorna Ej aktuellt.

Resultaten visar andelen som svarat "aldrig" eller "sällan" på minst en delfråga, baserat på 366 svar. Svarspersoner som inte besvarat någon av delfrågorna är exkluderade ur analysen.

GR9k (randiga staplar) motsvarar det genomsnittliga Åk8-resultatet för de nio GR-kommuner som genomfört Lupp 2020.



Resultat från Lupp 2020, Partille kommun



Otrygghet i vardagsmiljön – efter boendeområde

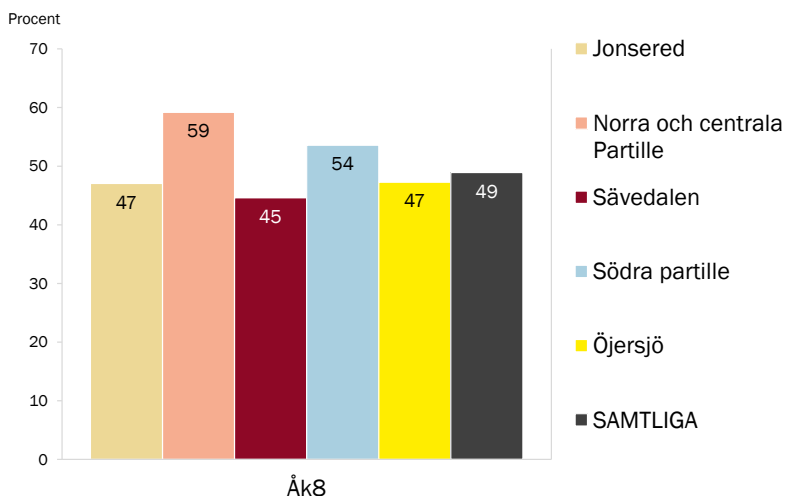
Enkätfråga: Hur ofta känner du dig trygg på följande ställen?, med nio delfrågor: I hemmet; I mitt bostadsområde; På stan eller i centrum; På buss, tåg eller liknande; På internet; På väg till eller från skolan; I skolan; På träningen eller annan organiserad fritidsaktivitet; På ungdomens hus, fritidsgård eller liknande.

Svarsalternativ: Aldrig; Sällan; Oftast; Alltid samt för de två sista delfrågorna Ej aktuellt.

Resultaten visar andelen som svarat "aldrig" eller "sällan" på minst en delfråga. Svarspersoner som inte besvarat någon av delfrågorna är exkluderade ur analysen.

I gruppen "Samtliga" ingår elever bosatta i annat/okänt område eller annan kommun.

Minsta antalet personer i områdesgrupperna är 17 elever bosatta i Jonsered.



Resultat från Lupp 2020, Partille kommun



Otrygga vardagsmiljöer

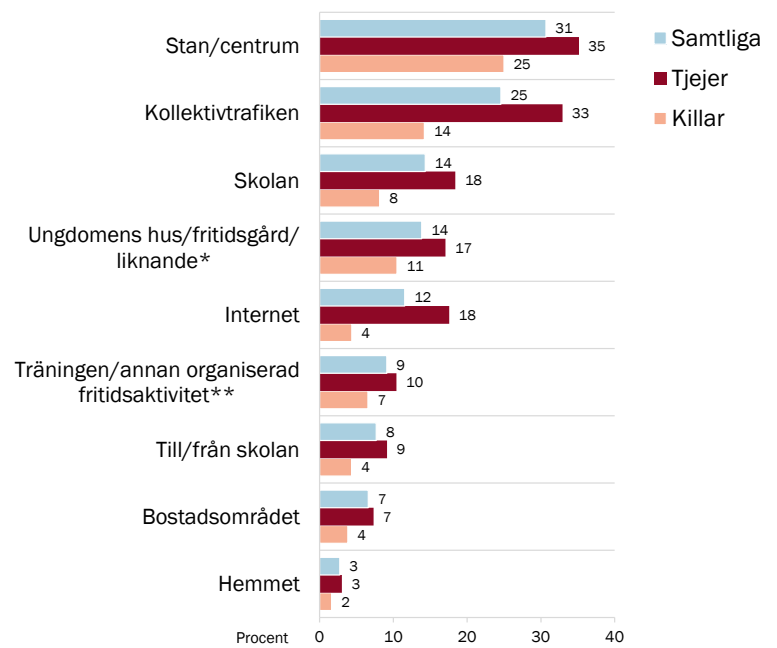
Enkätfråga: Hur ofta känner du dig trygg på följande ställen?, med nio delfrågor: I hemmet; I mitt bostadsområde; På stan eller i centrum; På buss, tåg eller liknande; På internet; På väg till eller från skolan; I skolan; På träningen eller annan organiserad fritidsaktivitet; På ungdomens hus, fritidsgård eller liknande.

Svarsalternativ: Aldrig; Sällan; Oftast; Alltid samt för de två sista delfrågorna Ej aktuellt.

Resultaten visar andelen som svarat "aldrig" eller "sällan". Ungdomar som svarat "ej aktuellt" om en vardagsmiljö ingår inte i analysen av denna miljö.

* Andelen som svarat "ej aktuellt" var 53 procent.

** Andelen som svarat "ej aktuellt" var 18 procent.



Resultat från Lupp 2020, Partille kommun



Utsatt för mobbning/utfrysning det senaste halvåret

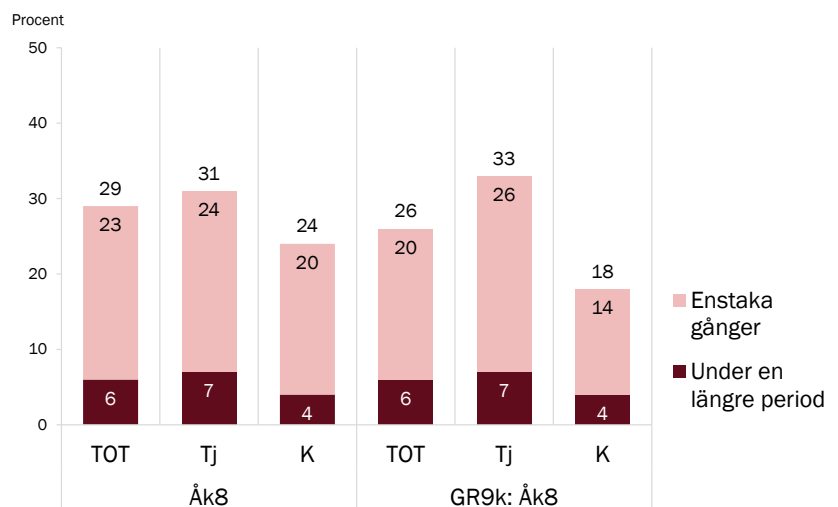
Enkätfråga: Under de senaste sex månaderna, har du blivit mobbad, trakasserad eller utfrysad?

Svarsalternativ: Ja, under en längre period; Ja, enstaka gånger; Nej.

Resultaten baseras på 364 svar. Den redovisade andelen över staplarna motsvarar samtliga utsatta.

GR9k motsvarar genomsnittet för de nio GR-kommuner som genomfört Lupp 2020.

'Tj' avser tjejer, 'K' killar.



Resultat från Lupp 2020, Partille kommun



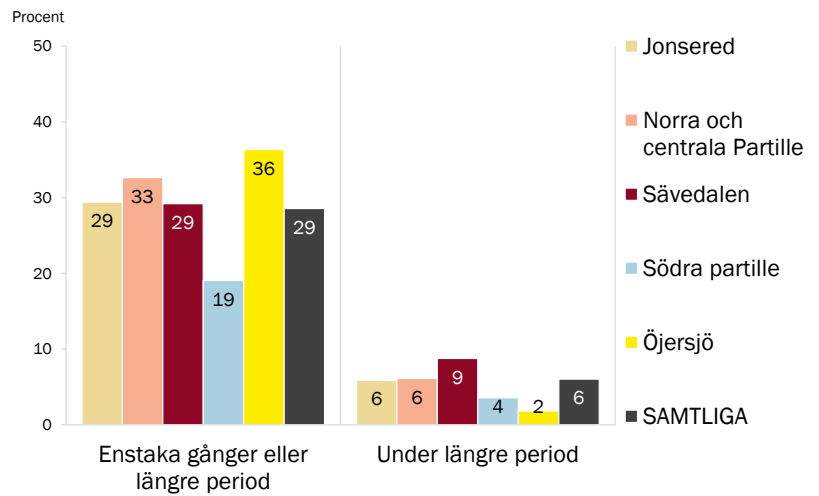
Utsatt för mobbning/utfrysning det senaste halvåret – efter boendeområde

Enkätfråga: Under de senaste sex månaderna, har du blivit mobbad, trakasserad eller utfrysad?

Svarsalternativ: Ja, under en längre period; Ja, enstaka gånger; Nej.

I gruppen "Samtliga" ingår elever bosatta i annat/okänt område eller annan kommun.

Minsta antalet personer i områdesgrupperna är 17 elever bosatta i Jonsered.



Resultat från Lupp 2020, Partille kommun



Blivit orättvist behandlad och mått dåligt som följd det senaste halvåret

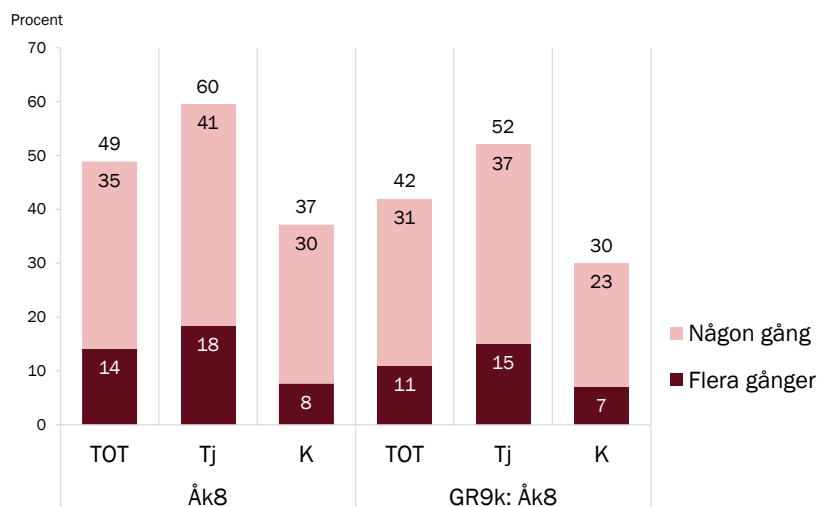
Enkätfråga: Har du, de senaste sex månaderna, upplevt att du har blivit orättvist behandlad på ett sätt så att du har mått dåligt?

Svarsalternativ: Ja, flera gånger; Ja, någon gång; Nej.

Resultaten baseras på 362 svar. Den redovisade andelen över staplarna motsvarar samtliga utsatta.

GR9k motsvarar genomsnittet för de nio GR-kommuner som genomfört Lupp 2020.

'Tj' avser tjejer, 'K' killar.



Resultat från Lupp 2020, Partille kommun



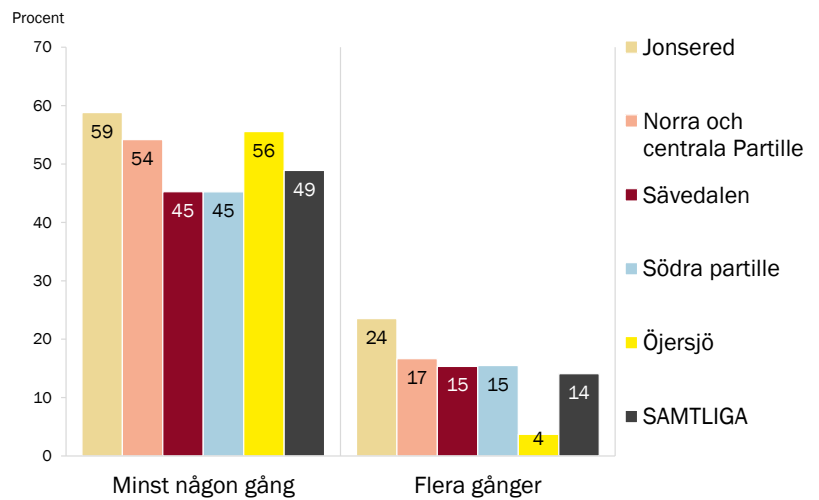
Blivit orättvist behandlad och mått dåligt som följd det senaste halvåret – efter boendeområde

Enkätfråga: Har du, de senaste sex månaderna, upplevt att du har blivit orättvist behandlad på ett sätt så att du har mått dåligt?


Svarsalternativ: Ja, flera gånger; Ja, någon gång; Nej.

I gruppen "Samtliga" ingår elever bosatta i annat/okänt område eller annan kommun.

Minsta antalet personer i områdesgrupperna är 17 elever bosatta i Jonsered.



Resultat från Lupp 2020, Partille kommun



Hälsa

- God hälsa
- Hälsobesvär
- Träning
- Röker cigaretter
- Snusar
- Dricker alkohol: starköl/starkcider/alkoläsk/vin/sprit
- Dricker folköl
- Använt narkotika
- Livstillfredsställelse som helhet



God hälsa

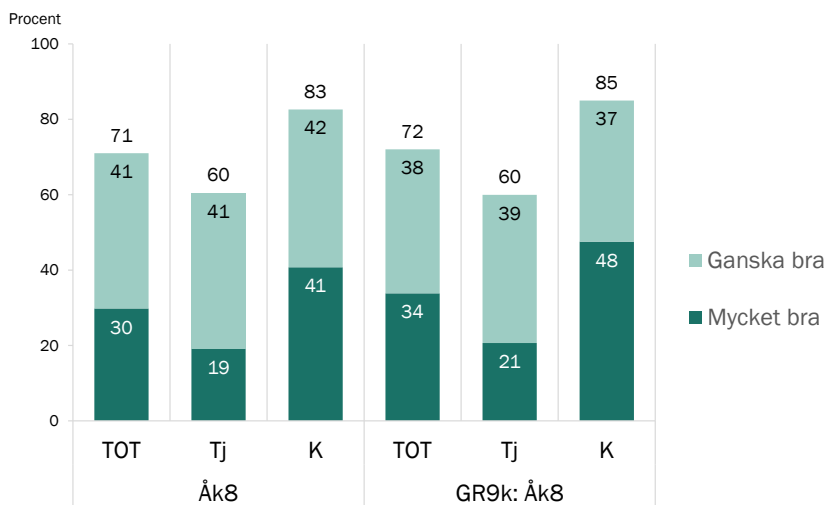
Enkätfråga: *Under de senaste sex månaderna, hur bedömer du din hälsa, hur du mår eller känner dig?*

Svarsalternativ: *Mycket bra; Ganska bra; Varken bra eller dålig; Ganska dålig; Mycket dålig.*

Resultaten baseras på 362 svar. Den redovisade andelen över staplarna visar summan av ganska och mycket bra hälsa.

GR9k motsvarar genomsnittet för de nio GR-kommuner som genomfört Lupp 2020.

'Tj' avser tjejer, 'K' killar.



Resultat från Lupp 2020, Partille kommun



God hälsa – efter boendeområde

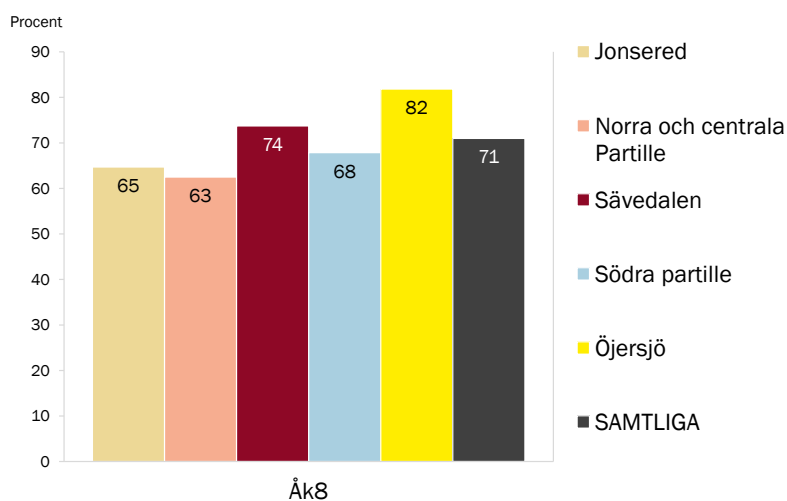
Enkätfråga: *Under de senaste sex månaderna, hur bedömer du din hälsa, hur du mår eller känner dig?*

Svarsalternativ: *Mycket bra; Ganska bra; Varken bra eller dålig; Ganska dålig; Mycket dålig.*

Resultaten visar andelen som svarat ganska eller mycket bra.

I gruppen "Samtliga" ingår elever bosatta i annat/okänt område eller annan kommun.

Minsta antalet personer i områdesgrupperna är 17 elever bosatta i Jonsered.



Resultat från Lupp 2020, Partille kommun



Hälsobesvär minst flera gånger i veckan

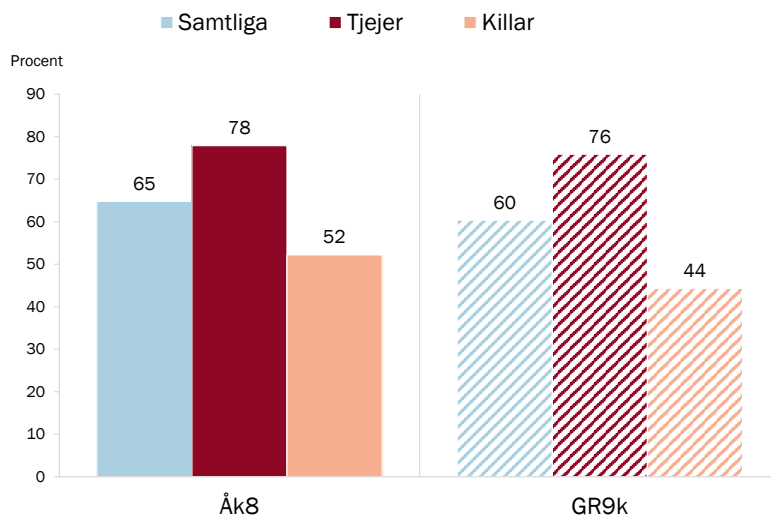
Enkätfråga: Hur ofta har du haft följande besvär under de senaste sex månaderna?, med sex delfrågor: Huvudvärk; Ont i magen; Känt dig stressad; Känt dig nedstämd, deppig eller nere; Svårt att somna; Sovit dåligt på natten.

Svarsalternativ: Sällan eller aldrig;

Någon eller några gånger i månaden; En gång i veckan; Flera gånger i veckan; I stort sett varje dag.

Resultaten visar andelen som svarat att man "flera gånger i veckan" eller "i stort sett varje dag" har haft minst något av de sex typerna av besvär, baserat på 361 svar.

GR9k (randiga staplar) motsvarar det genomsnittliga åk8-resultatet för de nio GR-kommuner som genomfört Lupp 2020.



Resultat från Lupp 2020, Partille kommun



Hälsobesvär minst flera gånger i veckan– efter boendeområde

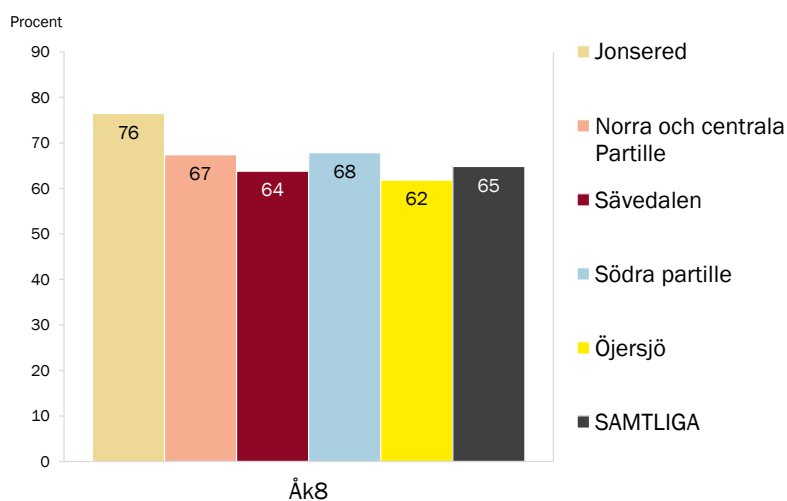
Enkätfråga: Hur ofta har du haft följande besvär under de senaste sex månaderna?, med sex delfrågor: Huvudvärk; Ont i magen; Känt dig stressad; Känt dig nedstämd (deppig eller nere); Svårt att somna; Sovit dåligt på natten.

Svarsalternativ: Sällan eller aldrig; Någon eller några gånger i månaden; En gång i veckan; Flera gånger i veckan; I stort sett varje dag.

Resultaten visar andelen som svarat att man "flera gånger i veckan" eller "i stort sett varje dag" har haft minst något av de sex typerna av besvär.

I gruppen "Samtliga" ingår elever bosatta i annat/okänt område eller annan kommun.

Minsta antalet personer i områdesgrupperna är 17 elever bosatta i Jonsered.

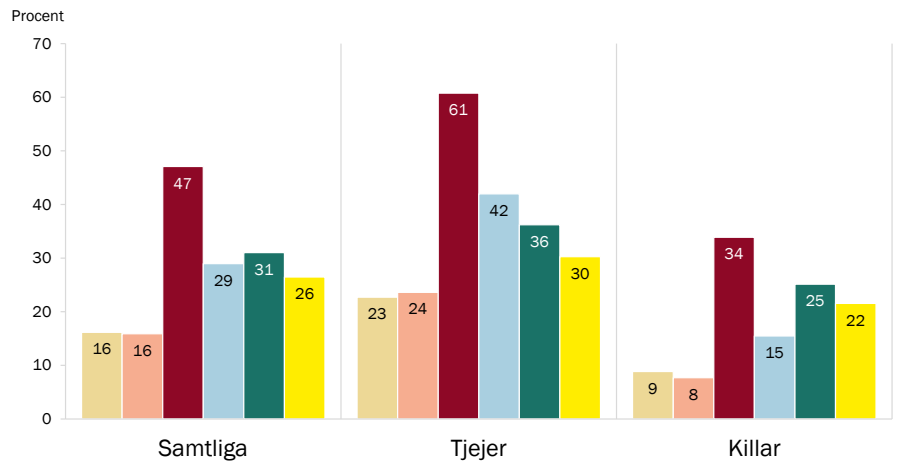


Resultat från Lupp 2020, Partille kommun



Olika typer av hälsobesvär minst flera gånger i veckan

■ Huvudvärk ■ Ont i magen ■ Stressad ■ Nedstämd ■ Svårt att somna ■ Dålig nattsömn



Enkätfråga: Hur ofta har du haft följande besvär under de senaste sex månaderna?, med sex delfrågor: Huvudvärk; Ont i magen; Känt dig stressad; Känt dig nedstämd, deppig eller nere; Svårt att somna; Sovit dåligt på natten.

Svarsalternativ: Sällan eller aldrig; Någon eller några gånger i månaden; En gång i veckan; Flera gånger i veckan; I stort sett varje dag.

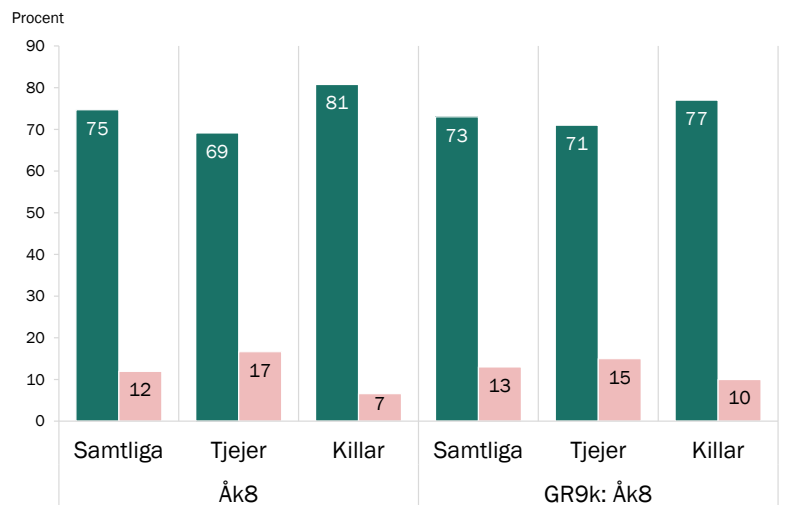
Resultaten visar andelen som svarat att man har haft respektive besvär "flera gånger i veckan" eller "i stort sett varje dag", baserat på minst 358 svar.

Resultat från Lupp 2020, Partille kommun



Träning

■ Flera gånger i veckan ■ Max några gånger i månaden



Enkätfråga: Hur ofta brukar du träna så att du blir andfådd eller svettas? Tänk på träning både i och utanför skolan.

Svarsalternativen: I stort sett varje dag; Flera gånger i veckan; En gång i veckan; Någon eller några gånger i månaden; Sällan eller aldrig.

Resultaten visar dels andelen som svarat "i stort sett varje dag" eller "flera gånger i veckan", dels andelen som svarat "någon eller några gånger i månaden" eller "sällan eller aldrig", baserat på 360 svar. Svarsalternativet "en gång i veckan" (resterande andel) visas inte.

GR9k motsvarar genomsnittet för de nio GR-kommuner som genomfört Lupp 2020.

'Tj' avser tjejer, 'K' killar.

Resultat från Lupp 2020, Partille kommun



Regelbunden träning – efter boendeområde

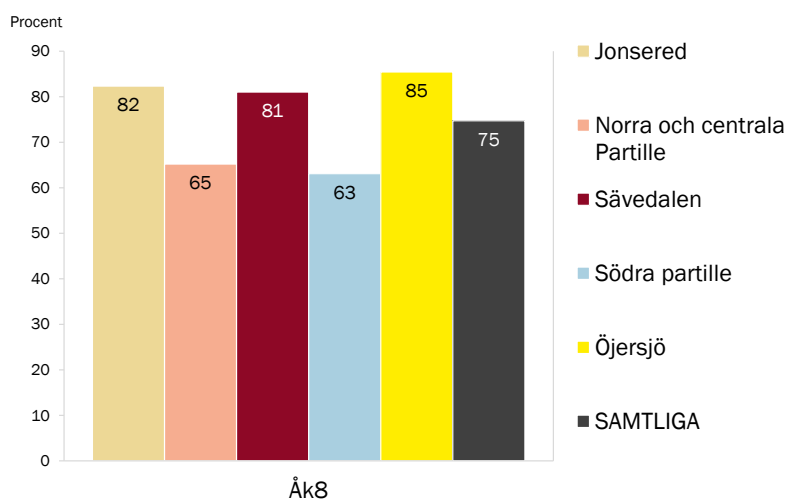
Enkätfråga: Hur ofta brukar du träna så att du blir andfådd eller svettas? Tänk på träning både i och utanför skolan.

Svarsalternativ: I stort sett varje dag; Flera gånger i veckan; En gång i veckan; Någon eller några gånger i månaden; Sällan eller aldrig.

Resultaten visar andelen som svarat "i stort sett varje dag" eller "flera gånger i veckan".

I gruppen "Samtliga" ingår elever bosatta i annat/okänt område eller annan kommun.

Minsta antalet personer i områdesgrupperna är 17 elever bosatta i Jonsered.



Resultat från Lupp 2020, Partille kommun



Tränar max några gånger i månaden – efter boendeområde

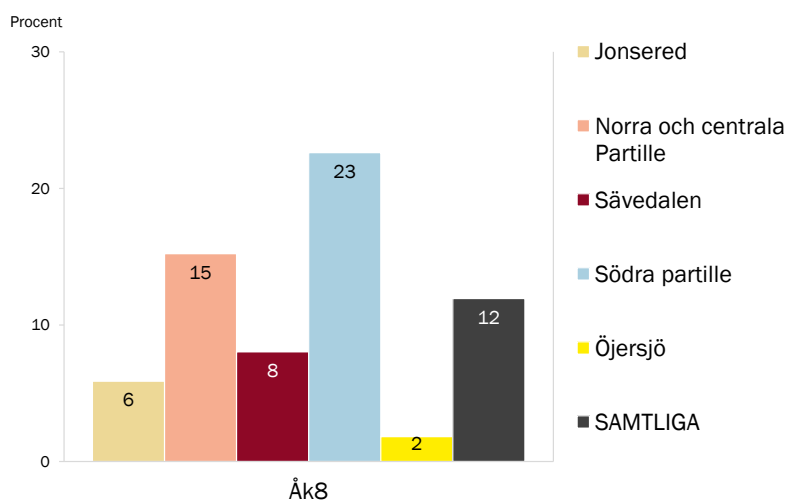
Enkätfråga: Hur ofta brukar du träna så att du blir andfådd eller svettas? Tänk på träning både i och utanför skolan.

Svarsalternativ: I stort sett varje dag; Flera gånger i veckan; En gång i veckan; Någon eller några gånger i månaden; Sällan eller aldrig.

Resultaten visar andelen som svarat "någon eller några gånger i månaden" eller "sällan eller aldrig".

I gruppen "Samtliga" ingår elever bosatta i annat/okänt område eller annan kommun.

Minsta antalet personer i områdesgrupperna är 17 elever bosatta i Jonsered.



Resultat från Lupp 2020, Partille kommun



Röker cigaretter

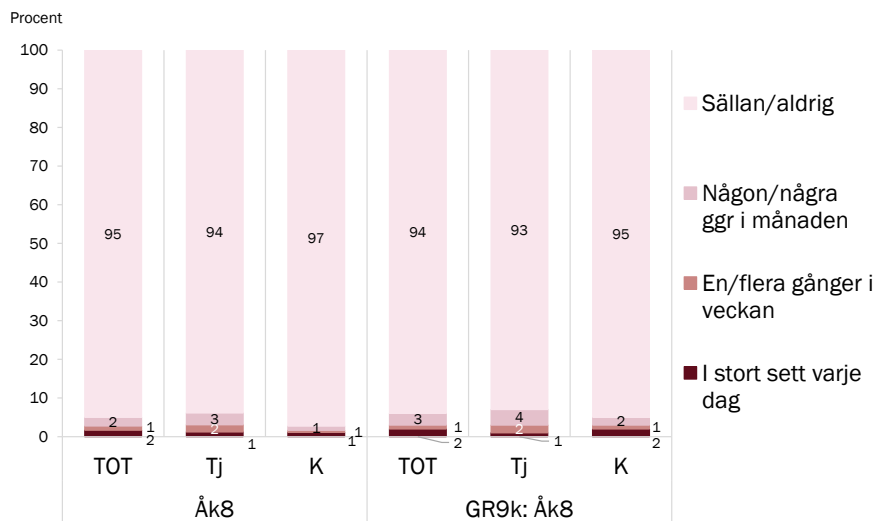
Enkätfråga: Hur ofta brukar du..., med Röka cigaretter som en av fyra delfrågor.

Svarsalternativ: Sällan eller aldrig; Någon eller några gånger i månaden; En gång i veckan; Flera gånger i veckan; I stort sett varje dag.

Resultaten baseras på 362 svar.

GR9k motsvarar genomsnittet för de nio GR-kommuner som genomfört Lupp 2020.

'Tj' avser tjejer, 'K' killar.



Resultat från Lupp 2020, Partille kommun



Röker cigaretter – efter boendeområde

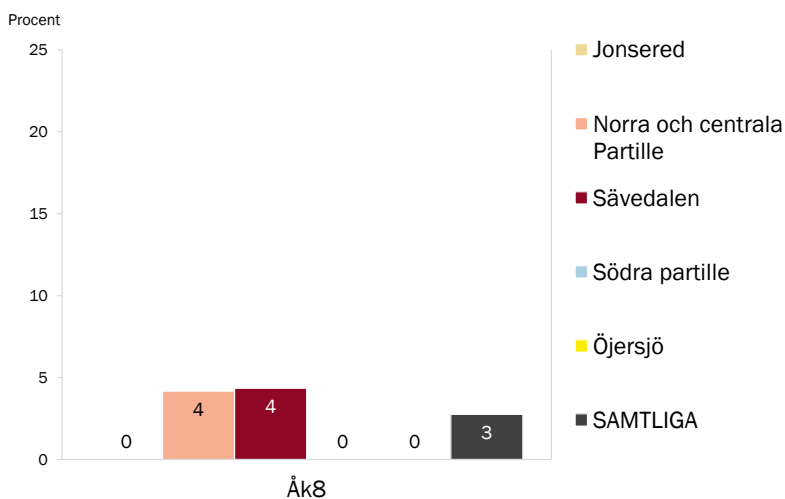
Enkätfråga: Hur ofta brukar du..?, med Röka cigaretter som en av fyra delfrågor.

Svarsalternativ: Sällan eller aldrig; Någon eller några gånger i månaden; En gång i veckan; Flera gånger i veckan; I stort sett varje dag.

Resultaten visar andelen som svarat att de röker cigaretter minst varje vecka.

I gruppen "Samtliga" ingår elever bosatta i annat/okänt område eller annan kommun.

Minsta antalet personer i områdesgrupperna är 17 elever bosatta i Jonsered.



Resultat från Lupp 2020, Partille kommun



Snusar

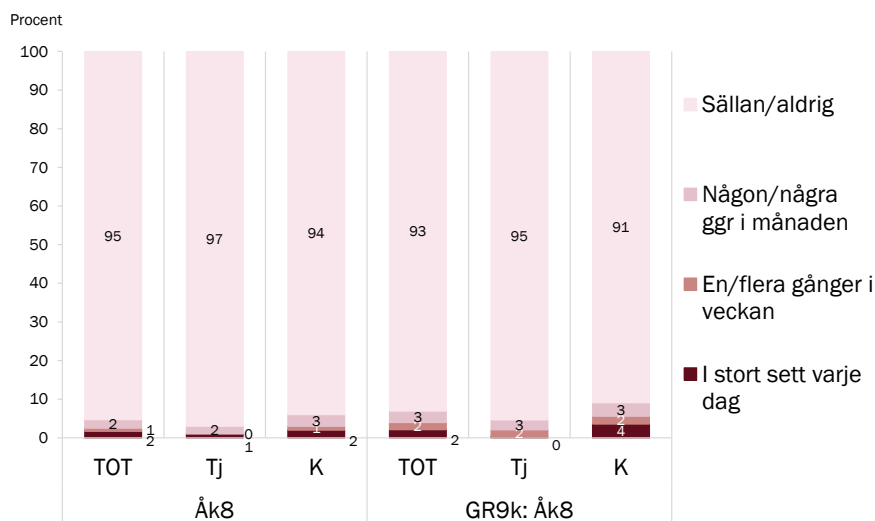
Enkätfråga: Hur ofta brukar du..., med Snusa som en av fyra delfrågor.

Svarsalternativ: Sällan eller aldrig; Någon eller några gånger i månaden; En gång i veckan; Flera gånger i veckan; I stort sett varje dag.

Resultaten baseras på 361 svar.

GR9k motsvarar genomsnittet för de nio GR-kommuner som genomfört Lupp 2020.

'Tj' avser tjejer, 'K' killar.



Resultat från Lupp 2020, Partille kommun



Snusar

– efter boendeområde

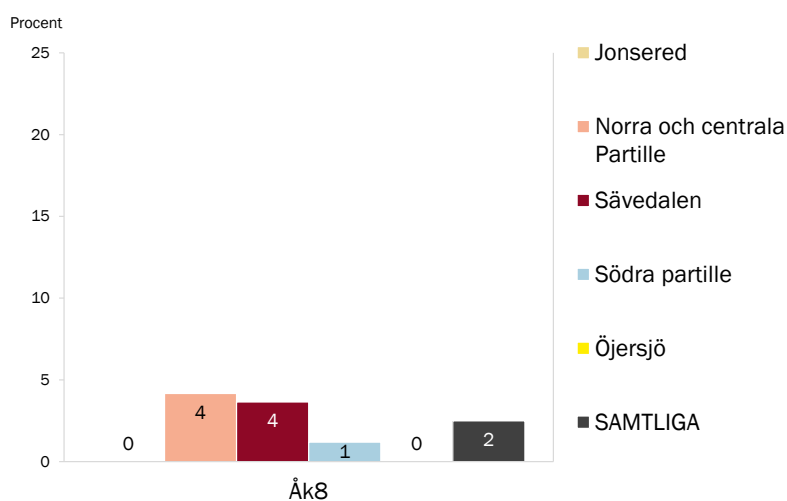
Enkätfråga: Hur ofta brukar du...?, med Snusa som en av fyra delfrågor.

Svarsalternativ: Sällan eller aldrig; Någon eller några gånger i månaden; En gång i veckan; Flera gånger i veckan; I stort sett varje dag.

Resultaten visar andelen som svarat att de snusar minst varje vecka.

I gruppen "Samtliga" ingår elever bosatta i annat/okänt område eller annan kommun.

Minsta antalet personer i områdesgrupperna är 17 elever bosatta i Jonsered.



Resultat från Lupp 2020, Partille kommun



Dricker alkohol starköl, starkcider, alkoläsk, vin, sprit

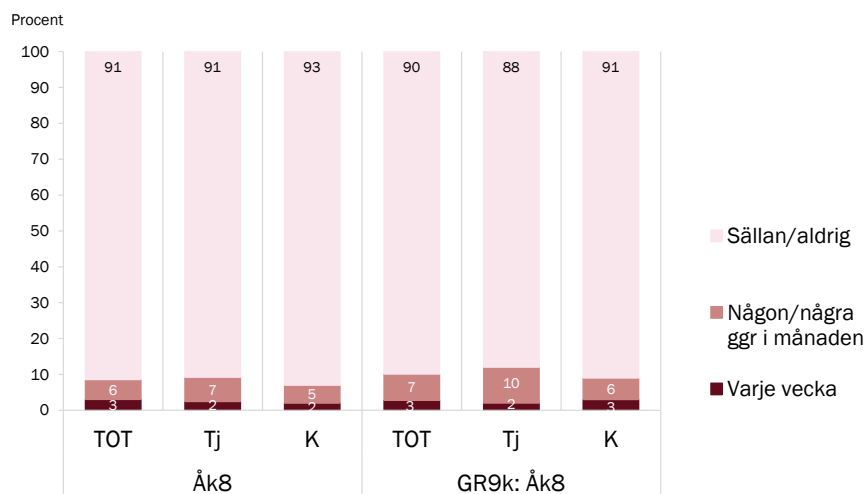
Enkätfråga: Hur ofta brukar du..., med Dricka starköl, starkcider, alkoläsk, vin eller sprit som en av fyra delfrågor.

Svarsalternativ: Sällan eller aldrig; Någon eller några gånger i månaden; En gång i veckan; Flera gånger i veckan; I stort sett varje dag.

Resultaten baseras på 362 svar.

GR9k motsvarar genomsnittet för de nio GR-kommuner som genomfört Lupp 2020.

'Tj' avser tjejer, 'K' killar.



Resultat från Lupp 2020, Partille kommun



Dricker alkohol starköl, starkcider, alkoläsk, vin, sprit – efter boendeområde

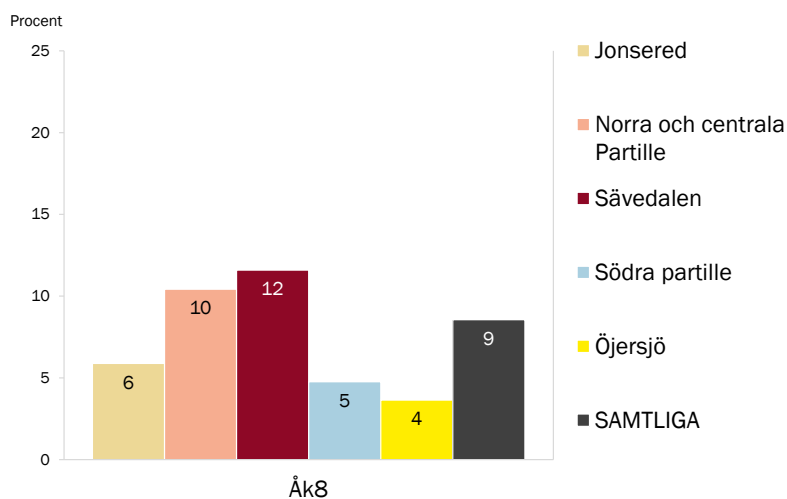
Enkätfråga: Hur ofta brukar du..?, med Dricka starköl, starkcider, alkoläsk, vin eller sprit som en av fyra delfrågor.

Svarsalternativ: Sällan eller aldrig; Någon eller några gånger i månaden; En gång i veckan; Flera gånger i veckan; I stort sett varje dag.

Resultaten visar andelen som svarat att de dricker alkohol minst varje månad.

I gruppen "Samtliga" ingår elever bosatta i annat/okänt område eller annan kommun.

Minsta antalet personer i områdesgrupperna är 17 elever bosatta i Jonsered.



Resultat från Lupp 2020, Partille kommun



Dricker folköl

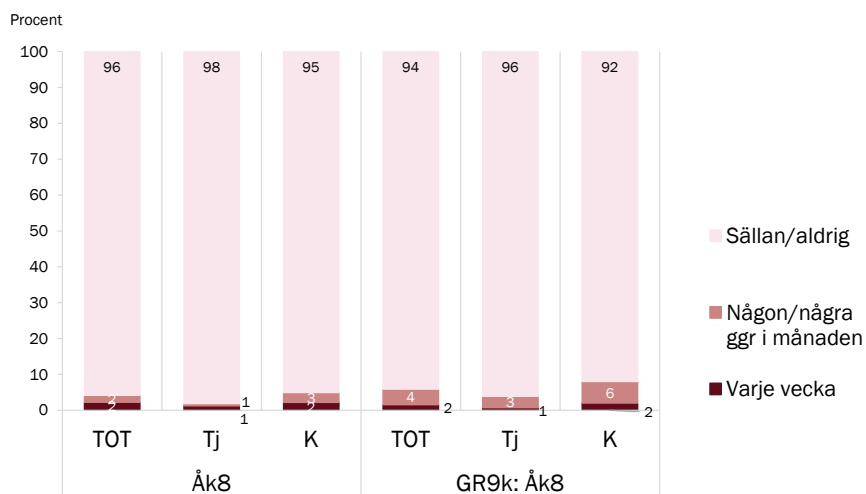
Enkätfråga: *Hur ofta brukar du...*, med *Dricka folköl* som en av fyra delfrågor.

Svarsalternativ: *Sällan eller aldrig; Någon eller några gånger i månaden; En gång i veckan; Flera gånger i veckan; I stort sett varje dag.*

Resultaten baseras på 359 svar.

GR9k motsvarar genomsnittet för de nio GR-kommuner som genomfört Lupp 2020.

'Tj' avser tjejer, 'K' killar.



Resultat från Lupp 2020, Partille kommun



Dricker folköl - efter boendeområde

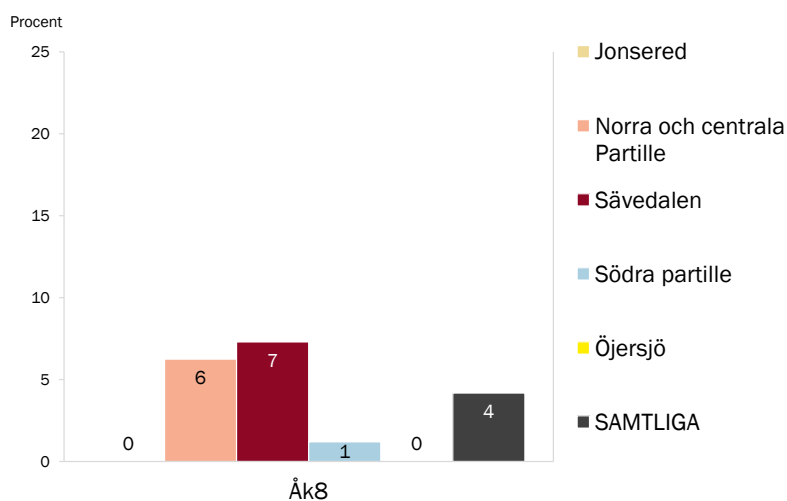
Enkätfråga: *Hur ofta brukar du..?*, med *Dricka folköl* som en av fyra delfrågor.

Svarsalternativ: *Sällan eller aldrig; Någon eller några gånger i månaden; En gång i veckan; Flera gånger i veckan; I stort sett varje dag.*

Resultaten visar andelen som svarat att de dricker folköl minst varje månad.

I gruppen "Samtliga" ingår elever bosatta i annat/okänt område eller annan kommun.

Minsta antalet personer i områdesgrupperna är 17 elever bosatta i Jonsered.



Resultat från Lupp 2020, Partille kommun



Använt narkotika

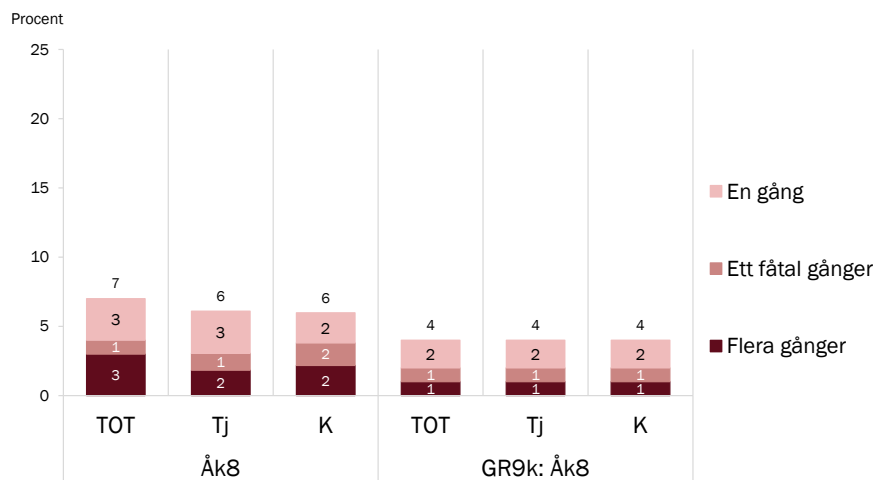
Enkätfråga: *Har du någon gång använt narkotika? Med narkotika avses t.ex. marijuana, amfetamin, kokain, heroin, GHB och andra narkotikaklassade preparat.*

Svarsalternativ: *Ja, flera gånger; Ja, ett fåtal gånger; Ja, en gång; Nej.*

Resultaten baseras på 364 svar. Den redovisade andelen över staplarna motsvarar samtliga som använt narkotika.

GR9k motsvarar genomsnittet för de nio GR-kommuner som genomfört Lupp 2020.

'Tj' avser tjejer, 'K' killar.



Resultat från Lupp 2020, Partille kommun



Använt narkotika - efter boendeområde

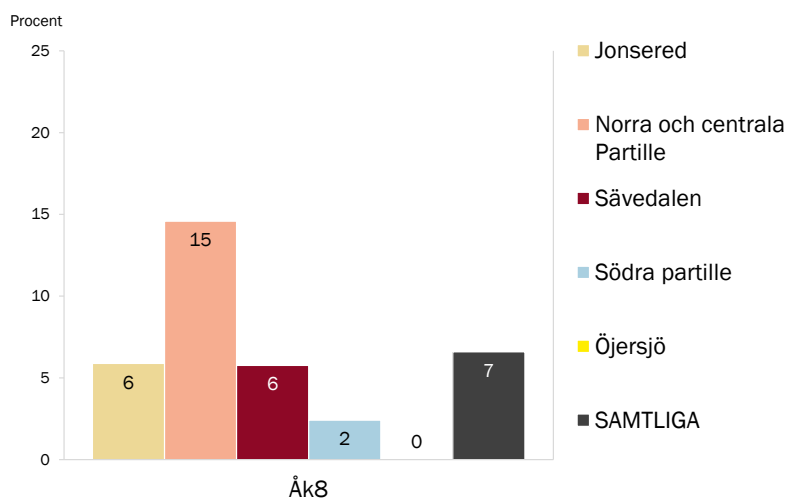
Enkätfråga: *Har du någon gång använt narkotika? Med narkotika avses t.ex. marijuana, amfetamin, kokain, heroin, GHB och andra narkotikaklassade preparat.*

Svarsalternativ: *Ja, flera gånger; Ja, ett fåtal gånger; Ja, en gång; Nej.*

Resultaten visar andelen som svarat ja (en eller flera gånger).

I gruppen "Samtliga" ingår elever bosatta i annat/okänt område eller annan kommun.

Minsta antalet personer i områdesgrupperna är 17 elever bosatta i Jonsered.



Resultat från Lupp 2020, Partille kommun



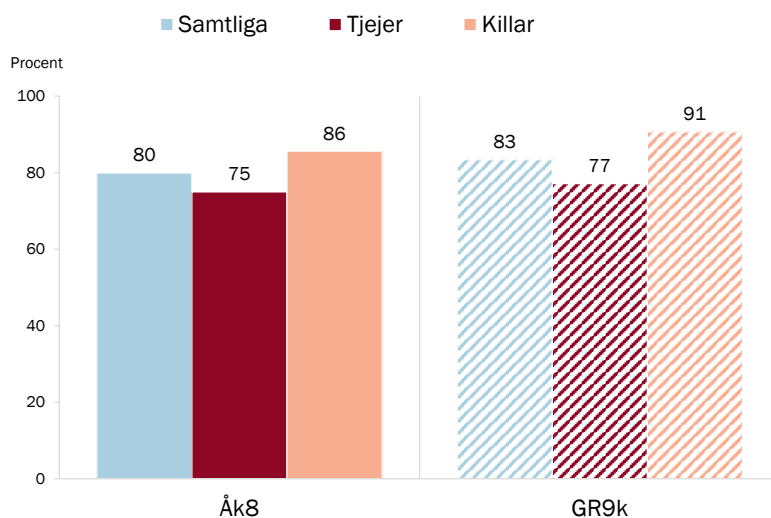
Livstillfredsställelse som helhet

Enkätfråga: Hur nöjd eller missnöjd är du med ditt liv när det handlar om följande?, med Livet i sin helhet som en av flera delfrågor.

Svarsalternativ: Mycket missnöjd; Ganska missnöjd; Ganska nöjd; Mycket nöjd.

Resultaten visar andelen som svarat ganska eller mycket nöjd, baserat på 369 svar.

GR9k (randiga staplar) motsvarar det genomsnittliga åk8-resultatet för de nio GR-kommuner som genomfört Lupp 2020.



Resultat från Lupp 2020, Partille kommun



Livstillfredsställelse - efter boendeområde

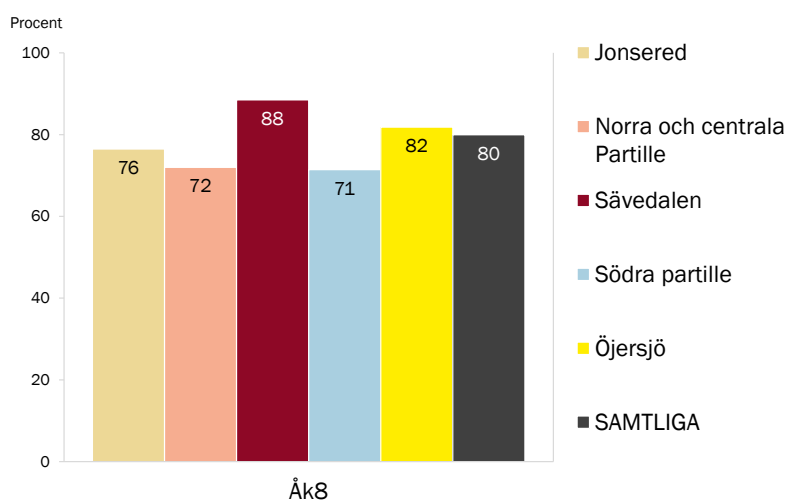
Enkätfråga: Hur nöjd eller missnöjd är du med ditt liv när det handlar om följande?, med Livet i sin helhet som en av flera delfrågor.

Svarsalternativ: Mycket missnöjd; Ganska missnöjd; Ganska nöjd; Mycket nöjd.

Resultaten visar andelen som svarat ganska eller mycket nöjd.

I gruppen "Samtliga" ingår elever bosatta i annat/okänt område eller annan kommun.

Minsta antalet personer i områdesgrupperna är 17 elever bosatta i Jonsered.



Resultat från Lupp 2020, Partille kommun





Arbete

- Hade sommarjobb senaste sommaren



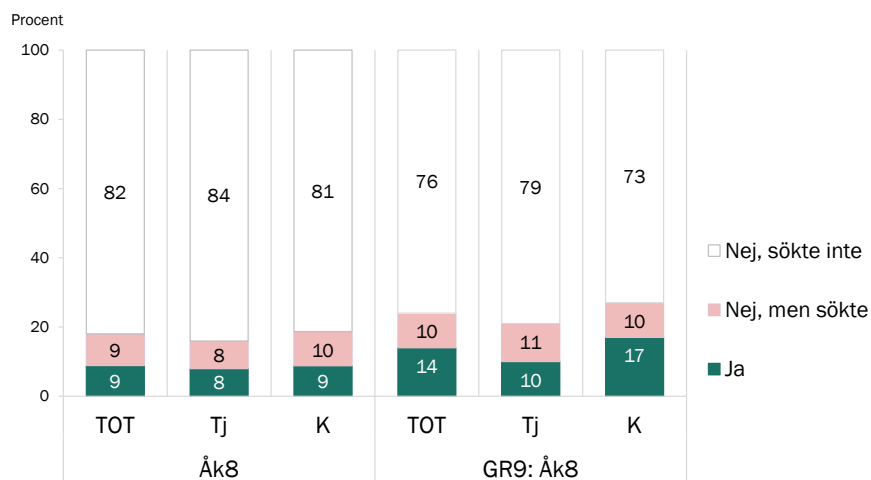
Hade sommarjobb senaste sommaren

Enkätfråga: *Hade du ett sommarjobb i somras?*
Svarsalternativ: *Ja; Nej, men jag försökte att få ett sommarjobb utan att lyckas; Nej, jag sökte inte något sommarjobb.*

Resultaten baseras på 361 svar.

GR9k motsvarar genomsnittet för de nio GR-kommuner som genomfört Lupp 2020.

'Tj' avser tjejer, 'K' killar.



Hade sommarjobb senaste sommaren – efter boendeområde

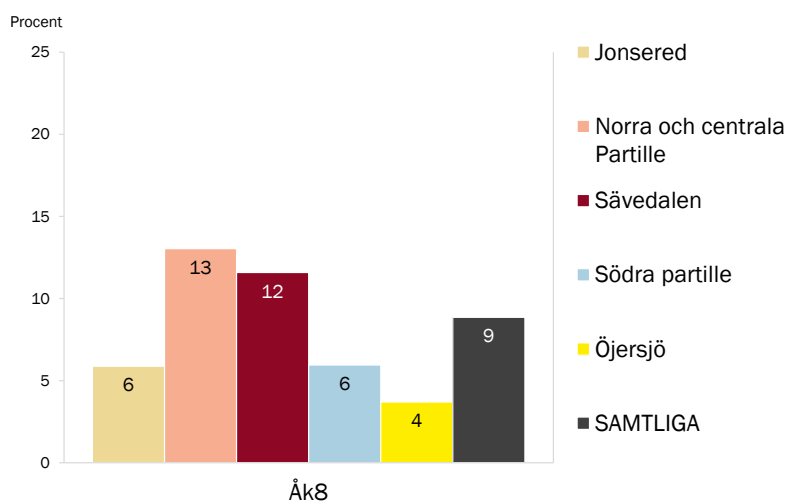
Enkätfråga: *Hade du ett sommarjobb i somras?*

Svarsalternativ: *Ja; Nej, men jag försökte att få ett sommarjobb utan att lyckas; Nej, jag sökte inte något sommarjobb.*

Resultaten visar andelen som svarat ja.

I gruppen "Samtliga" ingår elever bosatta i annat/okänt område eller annan kommun.

Minsta antalet personer i områdesgrupperna är 17 elever bosatta i Jonsered.



Resultat från Lupp 2020, Partille kommun



Framtid

- Läsa vidare på gymnasiet
- Framtidstro



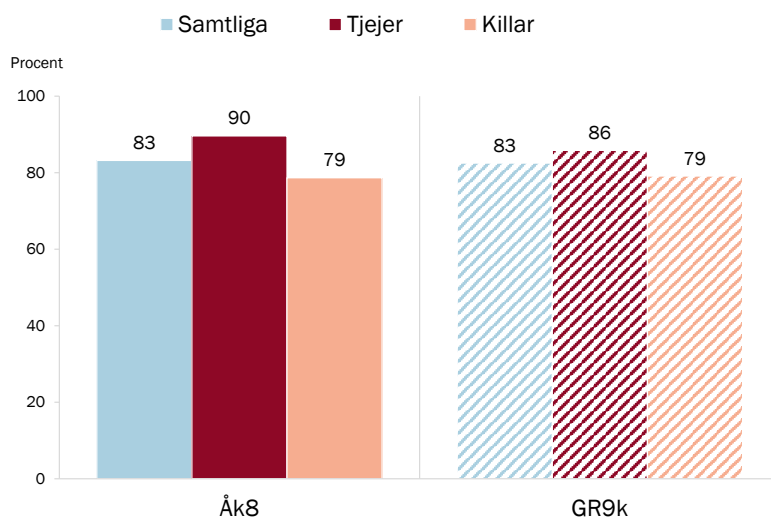
Tror sig läsa vidare på gymnasiet

Enkätfråga till åk8-elever: *Tror du att du kommer läsa vidare efter grundskolan (direkt eller senare)?*

Svarsalternativ: *Ja, högskoleförberedande program på gymnasiet; Ja, yrkesförberedande program på gymnasiet; Ja, på gymnasiet men osäker på vilken programinriktning jag ska välja; Nej, jag tror inte jag kommer läsa vidare efter grundskolan; Vet inte.*

Resultaten visar andelen som svarat med någotdera ja-alternativ, baserat på 363 svar.

GR9k (randiga staplar) motsvarar det genomsnittliga åk8-resultatet för de nio GR-kommuner som genomfört Lupp 2020.



Resultat från Lupp 2020, Partille kommun



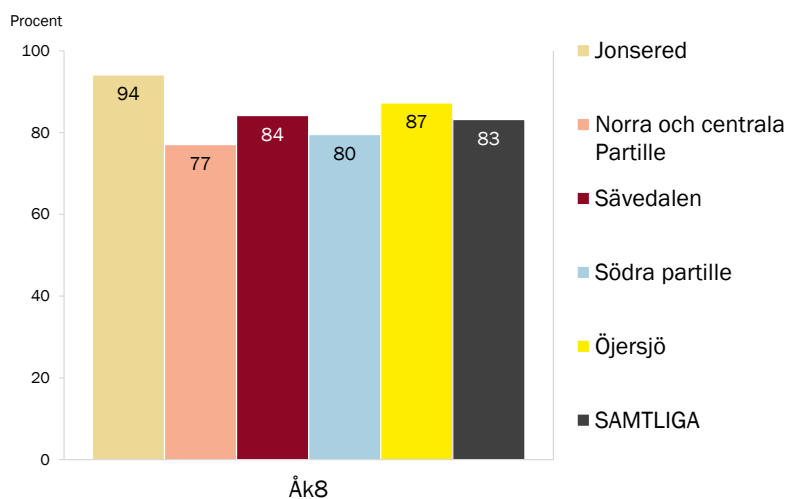
Tror sig läsa vidare på gymnasiet – efter boendeområde

Enkätfråga: *Tror du att du kommer läsa vidare efter grundskolan (direkt eller senare)?* Svarsalternativ: *Ja, högskoleförberedande program på gymnasiet; Ja, yrkesförberedande program på gymnasiet; Ja, på gymnasiet men osäker på vilken programinriktning jag ska välja; Nej, jag tror inte jag kommer läsa vidare efter grundskolan; Vet inte.*

Resultaten visar andelen som svarat med någotdera ja-svar.

I gruppen "Samtliga" ingår elever bosatta i annat/okänt område eller annan kommun.

Minsta antalet personer i områdesgrupperna är 17 elever bosatta i Jonsered.



Resultat från Lupp 2020, Partille kommun



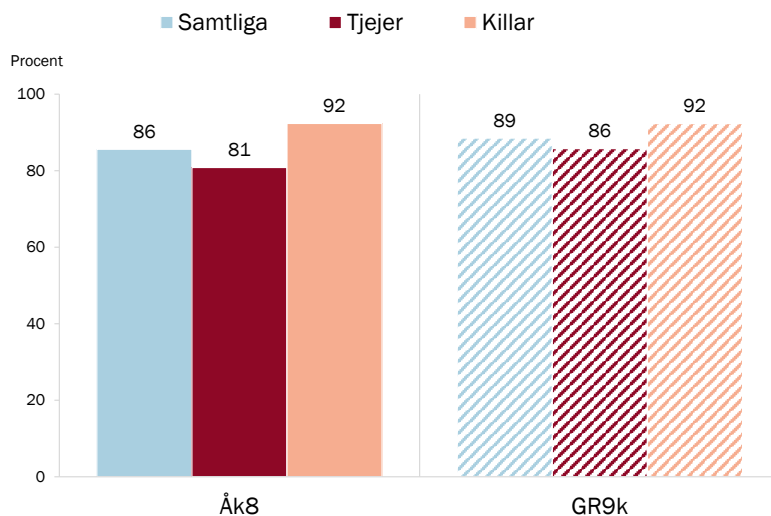
Framtidstro

Enkätfråga: Hur ser du på framtiden?

Svarsalternativ: Mycket positivt; Ganska positivt; Ganska negativt; Mycket negativt.

Resultaten visar andelen som svarat ganska eller mycket positivt, baserat på 361 svar.

GR9k (randiga staplar) motsvarar det genomsnittliga åk8-resultatet för de nio GR-kommuner som genomfört Lupp 2020.



Resultat från Lupp 2020, Partille kommun



Framtidstro

– efter boendeområde

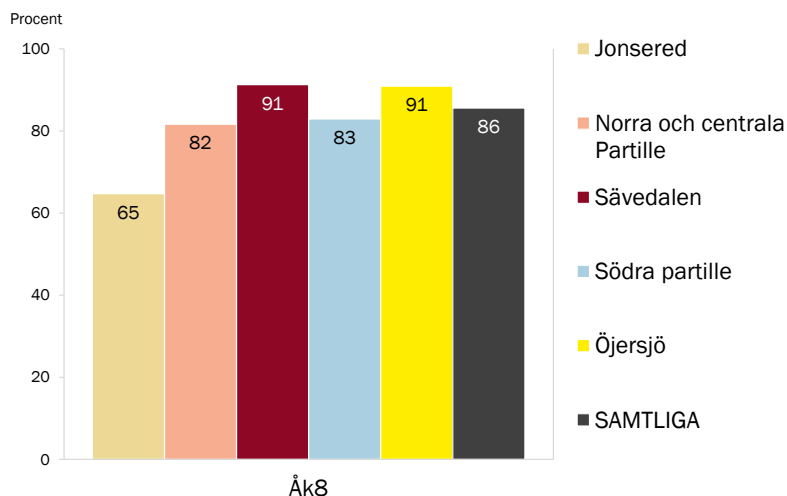
Enkätfråga: Hur ser du på framtiden?

Svarsalternativ: Mycket positivt; Ganska positivt; Ganska negativt; Mycket negativt.

Resultaten visar andelen som svarat ganska eller mycket positivt.

I gruppen "Samtliga" ingår elever bosatta i annat/okänt område eller annan kommun.

Minsta antalet personer i områdesgrupperna är 17 elever bosatta i Jonsered.



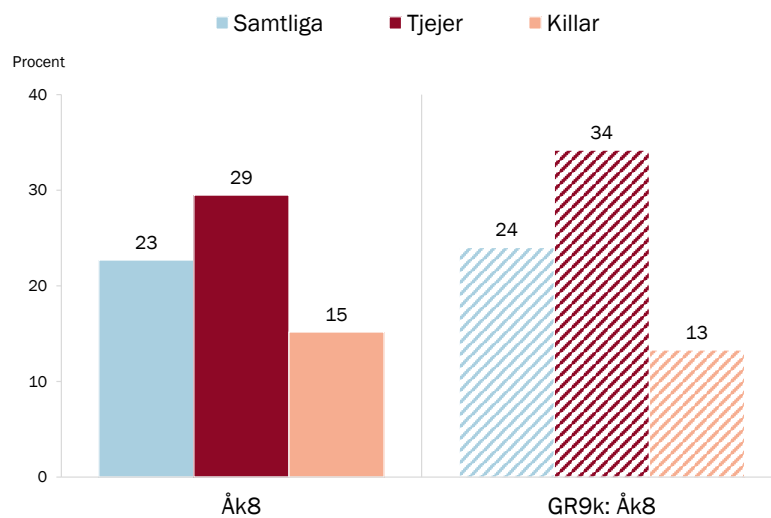
Resultat från Lupp 2020, Partille kommun





Konsekvenser av Corona-pandemin

Livet som helhet försämrat på grund av Corona-pandemin



Enkätfråga: Om du tänker på hur det är nu och hur det var innan Corona-pandemin började – På vilket sätt har ditt liv förändrats på grund av Corona-pandemin?, med en av nio delfrågor: Mitt liv som helhet.

Svarsalternativ: Mycket sämre; Lite sämre; Ungefär lika som innan; Lite bättre; Mycket bättre.

Resultaten visar andelen som svarat lite eller mycket sämre, baserat på 348 svar.

Försämrat liv som helhet på grund av Corona-pandemin – efter boendeområde

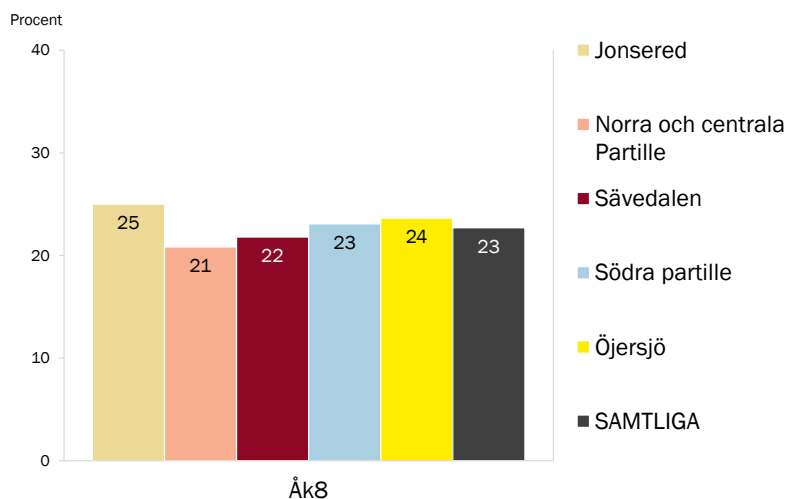
Enkätfråga: Om du tänker på hur det är nu och hur det var innan Corona-pandemin började – På vilket sätt har ditt liv förändrats på grund av Corona-pandemin?, med Mitt liv som helhet som en av nio delfrågor.

Svarsalternativ: Mycket sämre; Lite sämre; Ungefär lika som innan; Lite bättre; Mycket bättre.

Resultaten visar andelen som svarat lite eller mycket sämre.

I gruppen "Samtliga" ingår elever bosatta i annat/okänt område eller annan kommun.

Minsta antalet personer i områdesgrupperna är 16 elever bosatta i Jonsered.



Resultat från Lupp 2020, Partille kommun



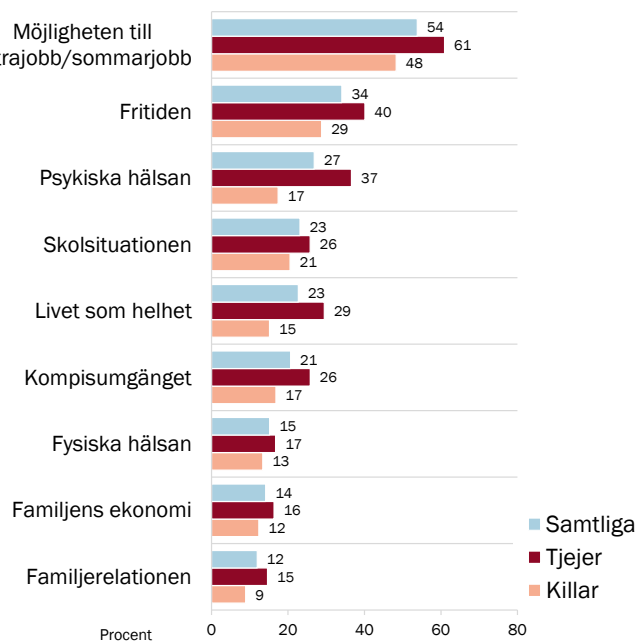
Försämrad livssituation på grund av Corona-pandemin

Enkätfråga: Om du tänker på hur det är nu och hur det var innan Corona-pandemin började – På vilket sätt har ditt liv förändrats på grund av Corona-pandemin?, följt av nio delfrågor.

Svarsalternativ: Mycket sämre; Lite sämre; Ungefär lika som innan; Lite bättre; Mycket bättre.

Resultaten visar andelen som svarat lite eller mycket sämre, baserat på minst 340 svar. I gruppen "samtliga" ingår även de personer som på könsfrågan angett "annan könstillhörighet".

Delfrågorna är rangordnade efter andelen av samtliga som svarat lite/mycket sämre.



Resultat från Lupp 2020, Partille kommun



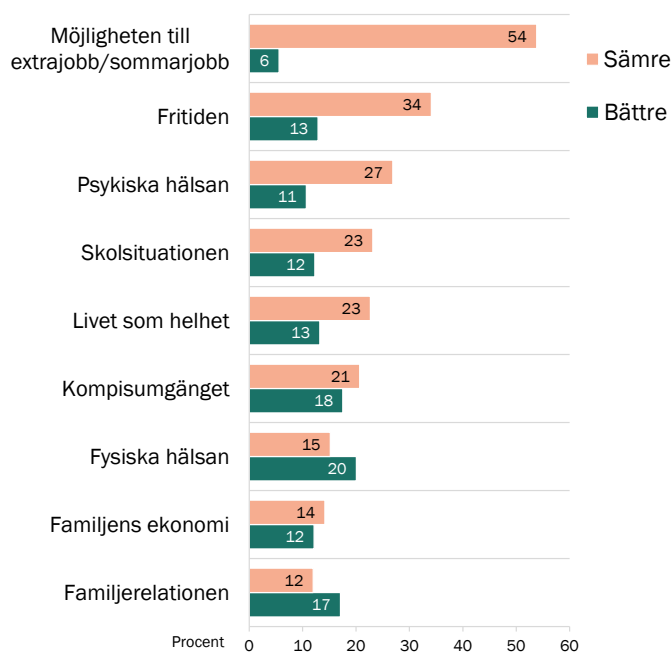
Förändrad livssituation på grund av Corona-pandemin

Enkätfråga: Om du tänker på hur det är nu och hur det var innan Corona-pandemin började – På vilket sätt har ditt liv förändrats på grund av Corona-pandemin?, följt av nio delfrågor.

Svarsalternativ: Mycket sämre; Lite sämre; Ungefär lika som innan; Lite bättre; Mycket bättre.

Resultaten visar andelen som svarat lite eller mycket sämre respektive lite eller mycket bättre på respektive delfråga, baserat på minst 340 svar.

Delfrågorna är rangordnade efter andelen som svarat lite/mycket sämre.



Resultat från Lupp 2020, Partille kommun